

DESCRIPCIÓN PSICOSOCIAL DE LA POBLACIÓN RECLUSA CONSUMIDORA DE  
SUSTANCIAS PSICOACTIVAS DE LOS INSTITUTOS PENITENCIARIOS Y  
CARCELARIOS DE MEDIANA Y ALTA SEGURIDAD DE BUCARAMANGA, SAN  
GIL, SOCORRO Y VELEZ EN EL DEPARTAMENTO DE SANTANDER.

PRESENTADO POR:

VANESA DEL PILAR BAUTISTA TRIANA

KARINA STEFANNY BLANCO RODRIGUEZ

MARÍA CLAUDIA GARCÍA VARGAS



FUNDACIÓN UNIVERSITARIA DE SANGIL EXT. UNAB

FACULTAD DE CIENCIAS DE LA SALUD

PROGRAMA DE PSICOLOGÍA

PROYECTO DE GRADO II

SAN GIL

2017

DESCRIPCIÓN PSICOSOCIAL DE LA POBLACIÓN RECLUSA CONSUMIDORA DE  
SUSTANCIAS PSICOACTIVAS DE LOS INSTITUTOS PENITENCIARIOS Y  
CARCELARIOS DE MEDIANA Y ALTA SEGURIDAD DE BUCARAMANGA, SAN  
GIL, SOCORRO Y VELEZ EN EL DEPARTAMENTO DE SANTANDER.

Presentado Por:

Vanesa Del Pilar Bautista Triana

Karina Stefanny Blanco Rodríguez

María Claudia García Vargas

Bajo La Dirección De

Ps. Sandra Milena Ruiz Guevara



Fundación Universitaria De Sangil Ext. UNAB

Facultad De Ciencias de da Salud

Programa De Psicología

Proyecto de grado II

San Gil

2017

## ANEXOS

Anexo 1.

**INPEC**  
Instituto Nacional Penitenciario y Carcelario  
400 – DRORI – ARTRA –

002610

Bucaramanga, mayo 09 de 2017.

Doctora.  
**SANDRA MILENA RUIZ GUEVARA**  
Asesora proyecto de investigación  
Universidad Autónoma de Bucaramanga UNAB extensión Fundación Universitaria de San Gil.  
San Gil/Santander.

Asunto: *Aval proyectos de investigación*

Cordial saludo, Dra. Sandra Milena:

De manera atenta, en concordancia con las pautas que rigen la investigación científica en el ámbito penitenciario y carcelario, y con el propósito de validar información tendiente a la intervención y ajustes de los procesos de resocialización, esta Dirección Regional Oriente considera pertinente el desarrollo de los proyectos que a continuación se relacionan toda vez que aportarían a fortalecer las líneas de investigación que el INPEC ha estipulado.

1. *"Determinantes sociales de la reincidencia criminal en los centros penitenciarios y carcelarios de Bucaramanga, San Gil, Socorro y Vélez Santander"*
2. *"Descripción psicosocial de la población reclusa consumidora de los institutos penitenciarios y carcelarios de mediana y alta seguridad de las ciudades de Bucaramanga, San Gil, Socorro y Vélez del departamento de Santander"*
3. *"Depresión, desesperanza y dependencia emocional como factores de riesgo ante la ideación suicida en internos de establecimientos carcelarios y penitenciarios de alta y mediana seguridad del área metropolitana de Bucaramanga, provincia guanentina, comuhera y veleña del departamento de Santander"*

Acotar, que por tratarse de abordaje en población vulnerable el proceso debe ceñirse a los estándares bioéticos y de responsabilidad social, acogiendo lo dispuesto en la Resolución 8430 de 1993 emanada del Ministerio de Salud.



Ahora, una vez aprobada esta solicitud se deberá redactar y firmar un documento, formato acta, en la cual queden consignados los compromisos que se convengan entre las partes. Entre otros: El cumplimiento de las normas de seguridad, la socialización y entrega del informe final, la entrega de resultados en forma magnética. Enfatizar en que las condiciones de publicación deberán contar con previo conocimiento del INPEC; conociendo que este puede abstenerse de autorizar contenidos que no respondan a la realidad o alteren la seguridad personal de los internos o del instituto.

Indicar, que para la aprobación es necesario que se allegue vía correo electrónico el documento anteproyecto respectivo, el cual deberá cumplir con el siguiente protocolo:

Solicitud formal, en la que se aluda al convenio de apoyo interinstitucional vigente que se ha suscrito con el INPEC., detallando en el mismo: 1) título de la investigación 2) director de la investigación 3) grupo de investigadores y asesores. Aunado, documento de anteproyecto que incluya justificación, objetivos, marco teórico, definición de la investigación, hipótesis (si aplica) variables, muestra o sujetos de investigación, herramientas, procedimiento, cronograma, recursos, plan de análisis de resultados y protocolo de bioética para la investigación con personas privadas de la libertad.

Finalmente, la Universidad adquiere el compromiso de socializar los resultados con el INPEC.

Atentos a las inquietudes,

  
**SOL ESMERALDA FUENTES RUIZ**  
Directora Regional Oriente (e)

Revisado por: Insa, Enc. V. M. Puerto Rico  
Elaborado por: Dp. Richard Larrota Castillo  
Fecha de Elaboración: 09/05/2017  
Archivo: C:\Users\rsal@INPEC\Documents\PSIC@SOCIAL - RICHARD LARROTA\2017PRÁCTICAS E INVESTIGACIÓN 2017\VAL INVESTIGACIÓN UNAB EXTENSIÓN UNISANGOL MAYO 09 DE 2017.docx

002610



Anexo 2.

**Consentimiento Informado**

**Participantes de Aplicación Instrumento VESPA**

**Proyecto de Grado**

**Programa de Psicología UNAB Ext. UNISANGIL**

El propósito de esta ficha de consentimiento es proveer a los participantes en esta investigación, una clara explicación de la naturaleza de la misma, así como de su rol dentro ella.

La presente entrevista es conducida por las psicólogas en práctica Vanesa del Pilar Bautista Triana, Karina Stefanny Blanco Rodríguez y María Claudia García Vargas, identificado con código U00086846, U00087136, U00087730 del programa de psicología UNAB Ext. UNISANGIL y supervisada por la PS. Sandra Milena Ruiz Guevara, adscrita a la misma institución. El objetivo de esta actividad es aplicar el instrumento VESPA (Sistema de Vigilancia Epidemiológica del Uso y Abuso de Sustancias Psicoactivas) dentro del marco de estudio del proyecto de investigación.

Si usted accede a participar en esta actividad, se le pedirá responder el instrumento ya mencionado.

La participación en este estudio es estrictamente voluntaria. La información que se recoja será confidencial y no se usará para ningún otro propósito fuera de los de esta actividad académica. Sus respuestas serán manejadas de manera anónima.

Si tiene alguna duda sobre esta actividad, puede hacer preguntas en cualquier momento durante su participación en ella. Si algunas de las preguntas durante el proceso le parecen incómodas, tiene usted el derecho de hacérselo saber al entrevistador o de no responderlas. Se deja claridad de que esta actividad es solo con fines académicos, **en ningún caso se plantea realizar intervención psicológica o llevar a cabo procesos psicoterapéuticos a partir de la misma.**

Desde ya le agradecemos su participación.

---

Acepto participar voluntariamente en esta entrevista, conducida por Vanesa del Pilar Bautista Triana, Karina Stefanny Blanco Rodríguez y María Claudia García Vargas. He sido informado (a) de que el objetivo de esta actividad es aplicar el instrumento VESPA (Sistema de Vigilancia Epidemiológica del Uso y Abuso de Sustancias Psicoactivas) dentro del marco de estudio del proyecto de investigación del programa de psicología UNAB Ext. UNISANGIL.

Reconozco que la información que yo provea en el curso de esta entrevista es estrictamente confidencial y no será usada para ningún otro propósito fuera de los del fin académico autorizado, sin mi consentimiento. He sido informado de que puedo hacer preguntas sobre la actividad en cualquier momento, sin que esto acarree perjuicio alguno para mi persona.

Me han indicado, además, que la actividad desarrollada **no implica realizar intervención psicológica o llevar a cabo procesos psicoterapéuticos** a partir de la misma.

-----  
Nombre del Participante

Firma del Participante

Fecha

(En letras de imprenta)

Anexo 3.

Acta de aplicación cárcel San Gil



ACTA N°

**EVALUACION DE RIESGO CONDUCTAS SUICIDAS PPL "PROGRAMA PRESERVACION DE LA VIDA" FACTORES SOCIALES POR LA REINCIDENCIA EL LA PPL Y CONSUMO DE SUSTANCIAS ALUCINOGENAS**

<b>FECHA:</b>	Primera aplicación de los instrumentos el día 30 DE MAYO DEL 2017. Segunda aplicación de los instrumentos el día 10 DE OCTUBRE DEL 2017
<b>HORA:</b>	11:00 AM y 8:00 AM
<b>LUGAR:</b>	EPMSC SAN GIL
<b>DESARROLLO DE LA AGENDA</b>	
En el EPMSC de san gil se realiza aplicación de encuesta a la PPL con el propósito de indagar los factores que influyen en los internos del EPMSC de san gil frente a conductas suicidas, factores de reincidencia y consumo de sustancias alucinógenas, dicha actividad realizada por estudiantes de decimo semestre de psicología de la universidad autónoma de Bucaramanga acuerdo estratégico Unisangil. <b>Materiales:</b> Lapiceros negros y Encuestas	
<b>FIRMA TENIENTE:</b>	
 <b>Te. EMIRO MORENO GUEVARA</b> Teniente del establecimiento penitenciario de mediana seguridad San Gil-Santander	

Anexo 4.

Acta No. 544 aplicación cárcel Socorro

# INPEC

Instituto Nacional Penitenciario y Carcelario

**ACTA N° 544**  
**EVALUACION DE RIESGO CONDUCTAS SUICIDAS PPL, FACTORES SOCIALES POR LA REINCIDENCIA EN LA PPL Y CONSUMO DE SUSTANCIAS PSICOACTIVAS**

FECHA:	SOCORRO, 26 MAYO 2016
HORA:	8:00 AM
LUGAR:	EPMSC- SOCORRO

**AGENDA**

**DESARROLLO DE LA AGENDA**

1	En el EPMSC Socorro se realiza la aplicación de encuestas a la PPL con el propósito de indagar los factores que influyen en los internos del EPMSC socorro frente a conductas suicidas, factores de reincidencia y consumo de sustancias alucinógenas: dicha actividad orientada por estudiantes del programa de psicología de décimo semestre de la universidad autónoma de Bucaramanga acuerdo estratégico Unisangil. Materiales: lapiceros negros.
---	--

**COMPROMISOS.**

1	-
---	---

**Asistentes**

ÁREA O DEPENDENCIA	NOMBRES Y APELLIDOS	FIRMA
DIRECTOR	DR. CIRO GOMEZ BELTRÁN	
ATENCIÓN Y TRATAMIENTO	ISIDORA AYALA LEÓN	
ESTUDIANTE UNAB-UNISANGIL	NIDIA LORENA PATIÑO RUIZ	
ESTUDIANTE UNAB-UNISANGIL	NIRMA NAIDU RODRIGUEZ VARGAS	
ESTUDIANTE UNAB-UNISANGIL	TATIANA SUAREZ NOSSA	



Anexo 5.

Acta No. 1287 aplicación cárcel Vélez



ACTA N° 1287		
EVALUACION DE RIESGO CONDUCTAS SUICIDAS PPL " PROGRAMA PRESERVACION DE LA VIDA", FACTORES SOCIALES POR LA REINCEDECENCIA EN LA PPL Y CONSUMO DE SUSTANCIAS ALUCINOGENAS		
Fecha:	Vélez, 26 de Septiembre 2017	
Hora:	8:00 a.m.	
Lugar:	EPMSC VELEZ	
<b>AGENDA:</b>		
<b>DESARROLLO DE LA AGENDA:</b>		
1.	En el EPMSC Vélez se realiza aplicación de encuestas a la PPL con el propósito de indagar los factores que influyen en los internos del EPMSC Velez frente a conductas suicidas, factores de reincidencia y consumo de sustancias alucinógenas; Dicha actividad orientada por Estudiantes de decimo Semestre de Psicología de la Universidad Autónoma de Bucaramanga acuerdo estratégico Unisangil. Materiales: lapiceros negros. De la presente acta quedan los respectivos registros fotográficos.	
<b>COMPROMISOS:</b>		
1.		
<b>PRÓXIMA REUNIÓN:</b>		
<b>ASISTENTES:</b>		
ÁREA O DEPENDENCIA	NOMBRES Y APELLIDOS	FIRMA
DIRECTOR	CT® MIGUEL DE LOS SANTOS LEMOS LEMOS	
ATENCION Y TRATAMIENTO	CRISTINA ELOISA LIA DEL PILAR BECERRA	
ESTUDIANTE UNISANGIL - UNAB	KELLY JOHANA GUALDRON JIMENEZ	
ESTUDIANTE UNISANGIL	NIDIA LORENA PATIÑO RUIZ	
ESTUDIANTE UNISANGIL	NIRMA NAYDU RODRIGUEZ VARGAS	

**ACTA N° 1287**  
**EVALUACION DE RIESGO CONDUCTAS SUICIDAS PPL "PROGRAMA PRESERVACION DE LA VIDA", FACTORES SOCIALES POR LA REINCEDENCIA EN LA PPL Y CONSUMO DE SUSTANCIAS ALUCINOGENAS**

ESTUDIANTE UNISANGIL	MAYERLY TATIANA SUAREZ NOSSA	Tatiana Suarez
ENCARGADA PROGRAMA	ENF. AUX. GELWY DIBETH CÉSPEDES ESPINOSA	<i>[Signature]</i>
INTERNO TD.		
INTERNO 6524	Rodrigo Navarro Ariza	Rodrigo Navarro
INTERNO 7910	Wilson Fajardo	<i>[Signature]</i>
INTERNO 7935	Jimmy Avila	<i>[Signature]</i>
INTERNO 7469	Juan Camilo Ortiz	<i>[Signature]</i>
INTERNO <del>7938</del>	Jose Manuel Murillo	<i>[Signature]</i>
INTERNO 7950	Camilo Dominguez	<i>[Signature]</i>
INTERNO 7784	Sebastian Ariza	<i>[Signature]</i>
INTERNO 7574	Yaczon Amador Cardenas	<i>[Signature]</i>
INTERNO	Duvan Alejandro Suarez	
INTERNO 7791	Geovany Ayala	<i>[Signature]</i>
INTERNO 7877	Tejon Alexander Furega	<i>[Signature]</i>
INTERNO 7914	Jorge Cano Diaz	<i>[Signature]</i>
INTERNO 7974	Wilmar Racion	Wilmar Racion C
INTERNO 7907	Jesus Robert Leon	Juan Roberto Leon
INTERNO 7534	Jorge Steven Rodriguez	<i>[Signature]</i>
INTERNO 7146	Edwin aburre	<i>[Signature]</i>
INTERNO 7749	Flamer Marin	<i>[Signature]</i>
INTERNO 7854	Duvan Alejandro Suarez G	Duvan A. Suarez
INTERNO 7959	Efrain Mendoza	Efrain Mendoza
INTERNO 7899	Elver Fabian Garcia	Elver Fabian Garcia
INTERNO 7951	Jose David Marquez	<i>[Signature]</i>
INTERNO 7950	Camilo Dominguez	<i>[Signature]</i>
INTERNO 7729	Flaminio Silva Nived	<i>[Signature]</i>
INTERNO 7538	Luis Alfonso Tellez Rojas	o Mr. BEAN
INTERNO 7853	Javier Mora	<i>[Signature]</i>
INTERNO 7898	Luis Carlos Otero	Luis Carlos Otero C
INTERNO 0902	Diego Fernando Camacho	<i>[Signature]</i>

Anexo 6.

Gráficos cárcel San Gil

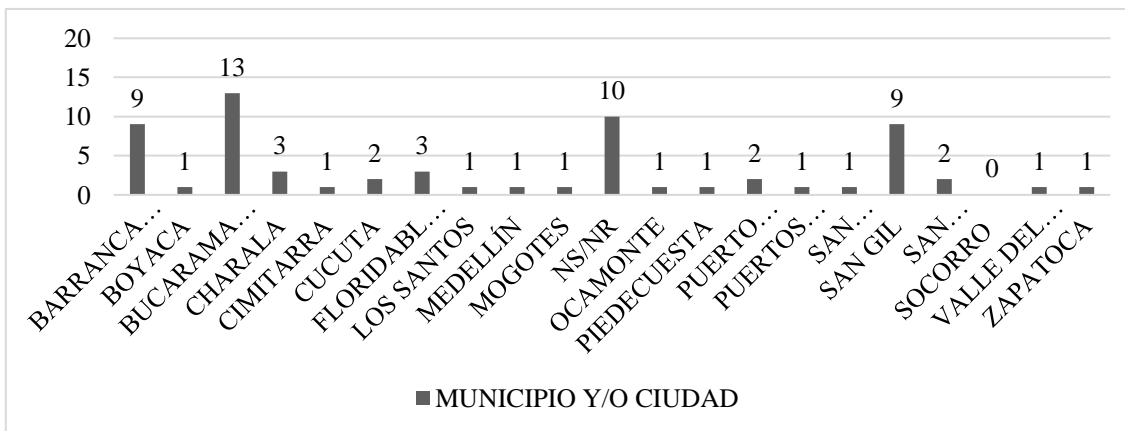


Gráfico Nro. 33. Lugar de nacimiento

Descripción: En el grafico anterior, se encuentra el lugar de procedencia de los internos a quienes se aplicó el instrumento.

DATOS PERSONALES

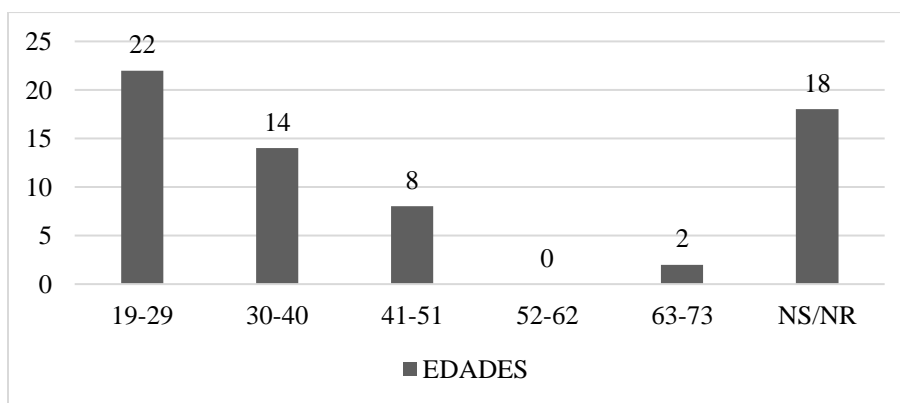


Grafico Nro. 34. Edades

Descripción: En el grafico anterior, se encuentra los rangos de edades de los internos a quienes se les aplicó el instrumento.

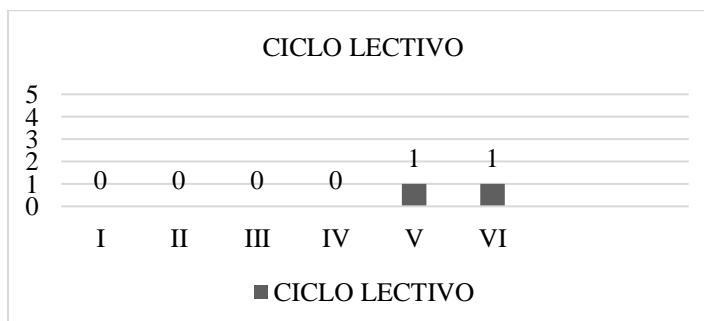


Gráfico Nro. 35. *Nivel de escolaridad*

Descripción: En el grafico anterior, se encuentra el ciclo lectivo hasta donde realizo el interno, teniendo en cuenta que no todos dan respuesta a esta pregunta porque hay otros niveles de escolaridad.

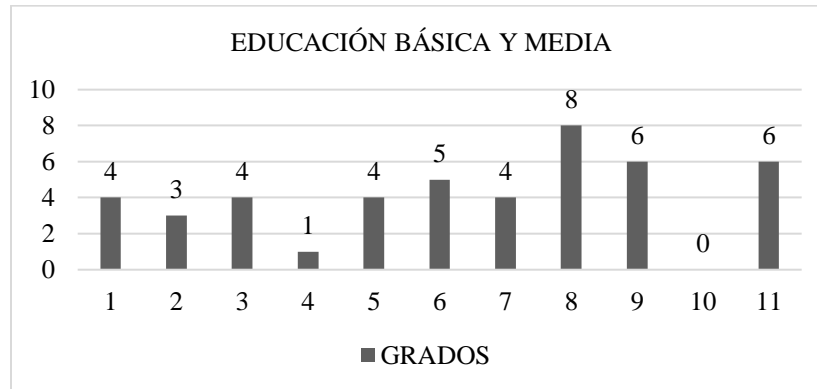


Gráfico Nro. 36. *Nivel de escolaridad*

Descripción: En el grafico anterior, se encuentra la educación básica y media hasta donde realizo el interno, teniendo en cuenta que no todos dan respuesta a esta pregunta porque hay otros niveles de escolaridad.

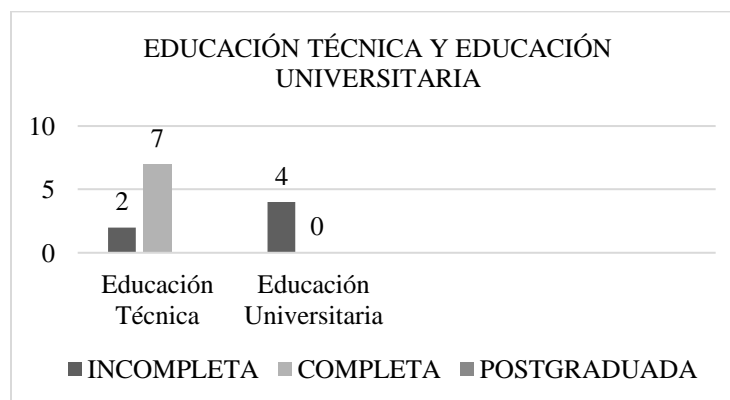


Gráfico Nro. 37. *Nivel de escolaridad*

Descripción: En el grafico anterior, se encuentra la educación técnica y educación Universitaria hasta donde realizo el interno, teniendo en cuenta que no todos dan respuesta a esta pregunta porque hay otros niveles de escolaridad.

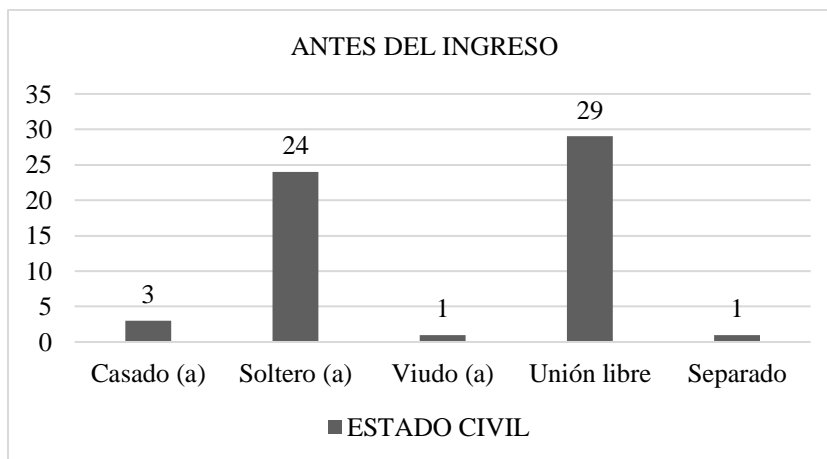


Gráfico Nro. 38. *Estado civil*

Descripción: En el grafico anterior, se encuentra el estado civil en el que se encontraban los internos antes del ingreso al establecimiento penitenciario, evidenciándose que 3 estaban casados, 24 solteros, 1 viudo, 29 en unión libre y 1 separado.

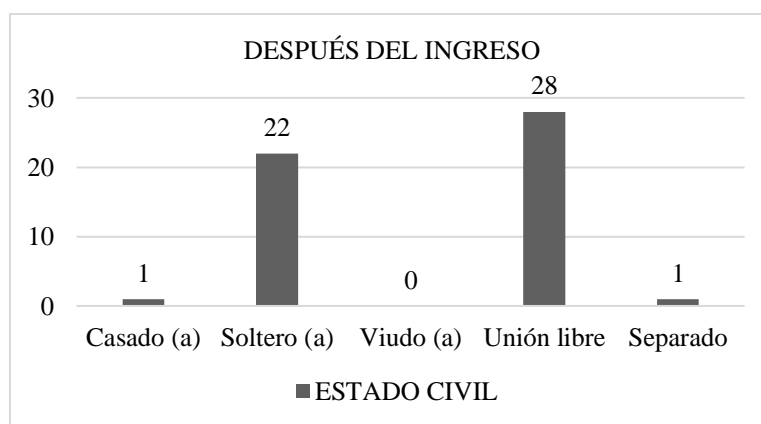


Gráfico Nro. 39. *Estado civil*

Descripción: En el grafico anterior, se encuentra el estado civil de los internos una vez ya estando recluidos en los centros penitenciarios, evidenciándose que 1 es casado, 22 solteros, 0 viudos, 28 en unión libre y 1 separado.

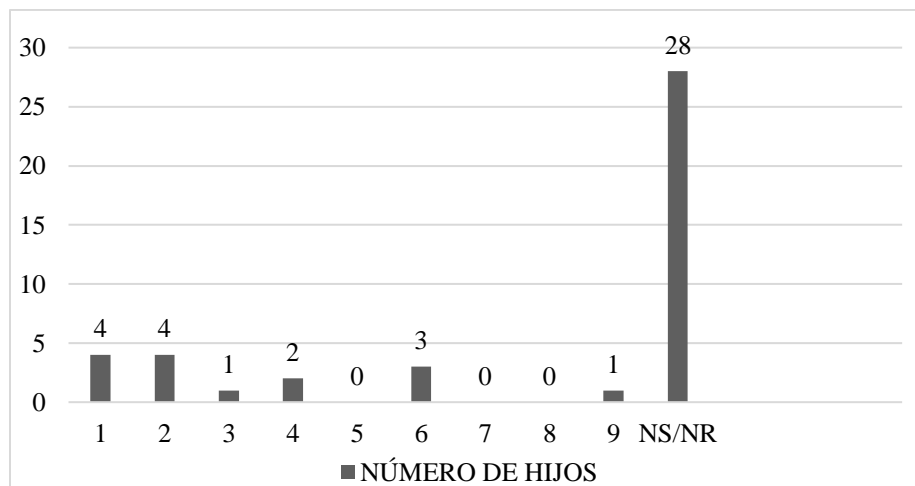


Gráfico Nro. 40. *Hijos*

Descripción: En el grafico anterior, se encuentra el número de hijos correspondiente a los internos a quienes se les aplico el instrumento. Teniendo en cuenta que 1 hijo tienen 4 internos, 2 hijos 4 internos, 3 hijos 1 interno, 4 hijos 2 internos 6 hijos 3 internos, 9 hijos 1 interno y 28 no contestaron la pregunta.

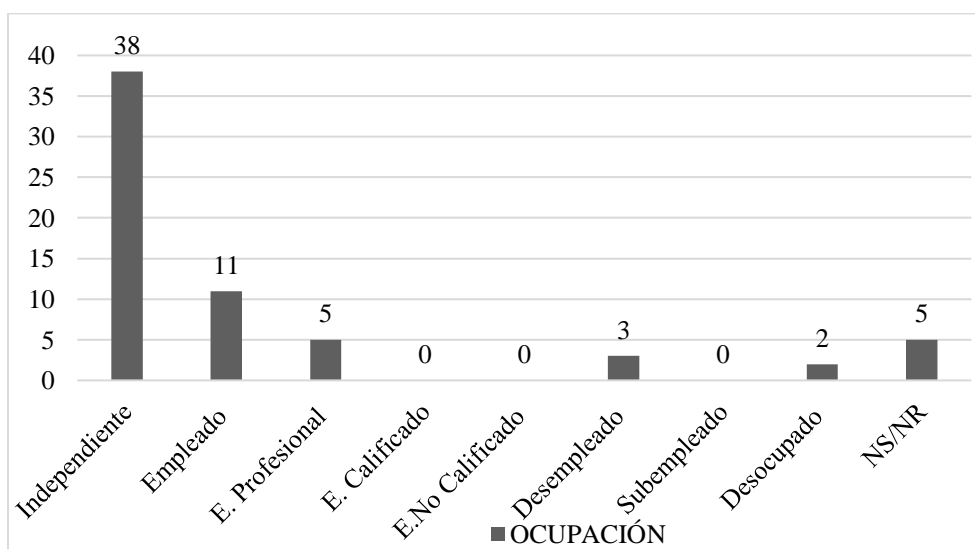


Gráfico Nro. 41. *Ocupación*

Descripción: En el grafico anterior, se encuentra la ocupación en la cual se encontraban los internos antes de ser detenidos y judicializados.

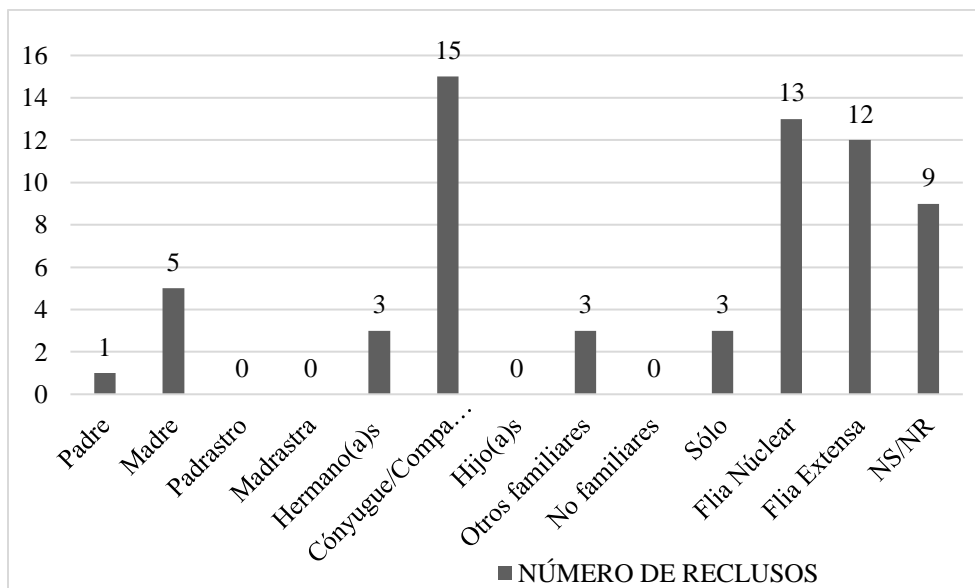


Gráfico Nro. 42. *Con quien convivía*

Descripción: En el grafico anterior, se encuentra con quien convivía en interno antes de ingresar al establecimiento penitenciario.

### *Situación jurídica*

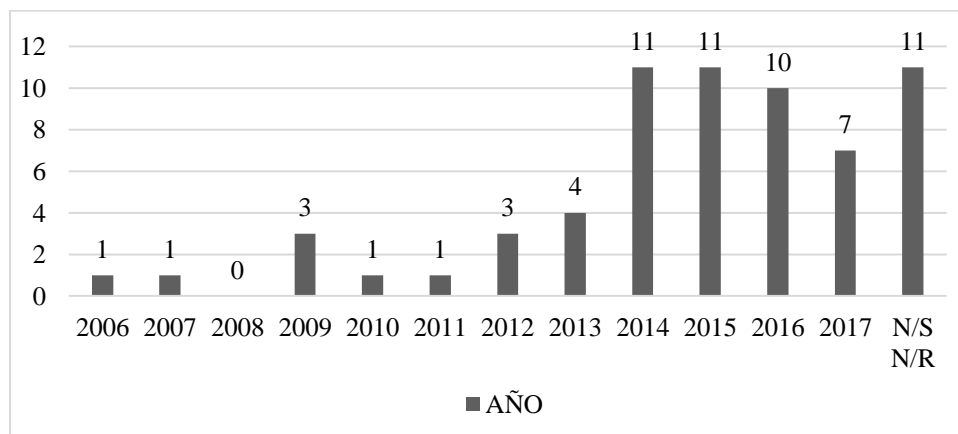


Gráfico Nro. 43. *Fecha ultima captura*

Descripción: En el grafico anterior, se encuentra el año donde fue capturado por última vez.

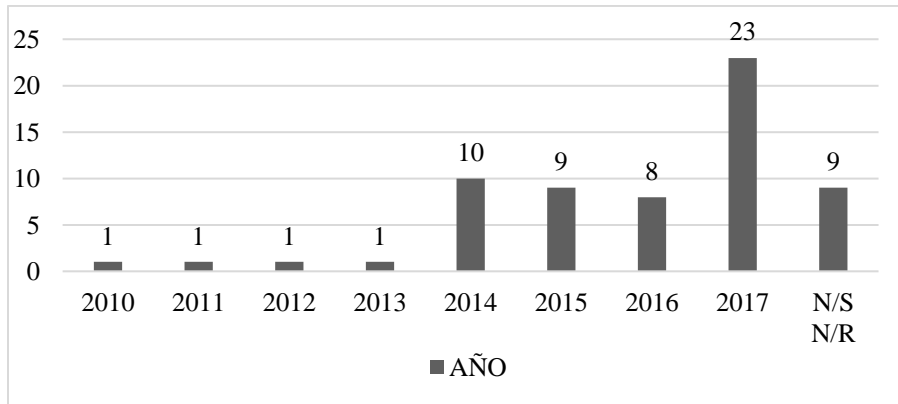


Gráfico Nro. 44. *Fecha de ingreso al establecimiento actual*

Descripción: En el grafico anterior, se encuentra el año en el que el interno ingreso al establecimiento actual.

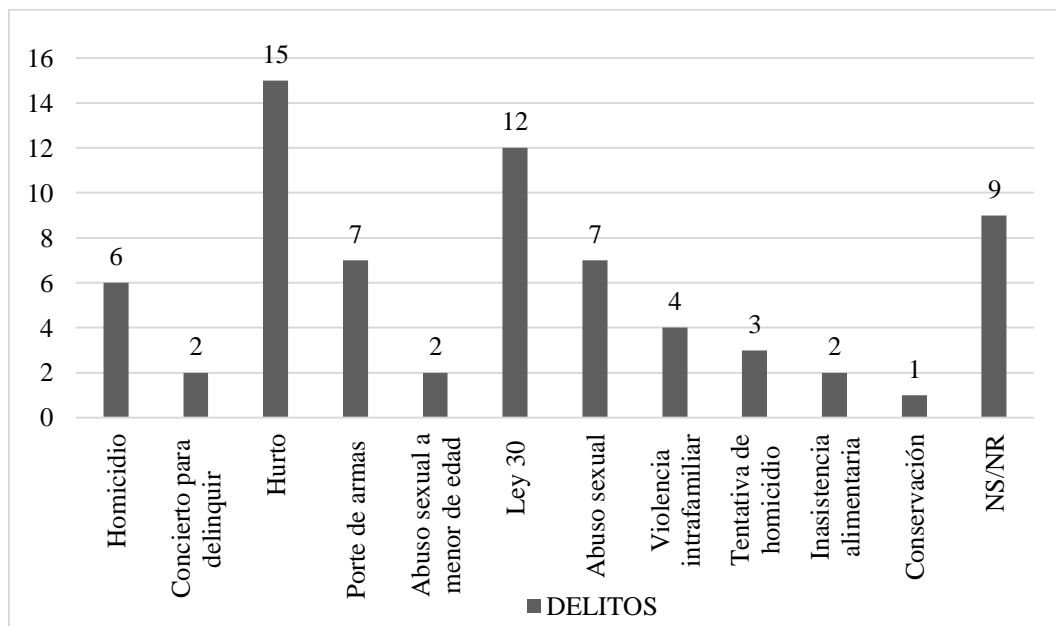


Gráfico Nro. 45. *Delito(s) por los que ingresa*

Descripción: En el grafico anterior, encontramos los diferentes delitos por los cuales ingresan en los centros carcelarios y penitenciarios.

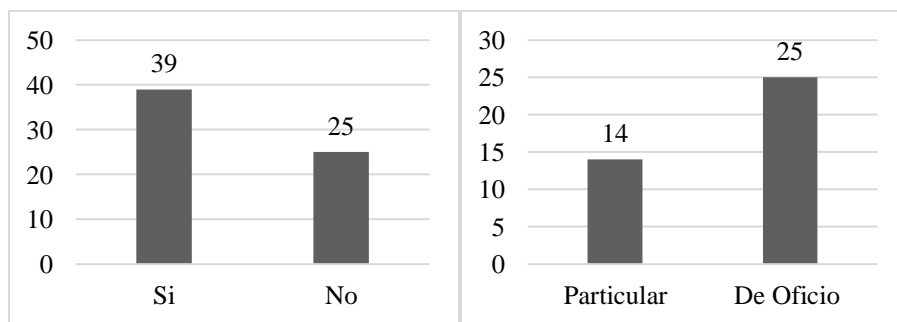


Gráfico Nro. 46-47. *¿Tiene abogado?*



Descripción: En el grafico anterior, se encuentra si los internos tienen o no Abogado y si el mismo es particular o de oficio.

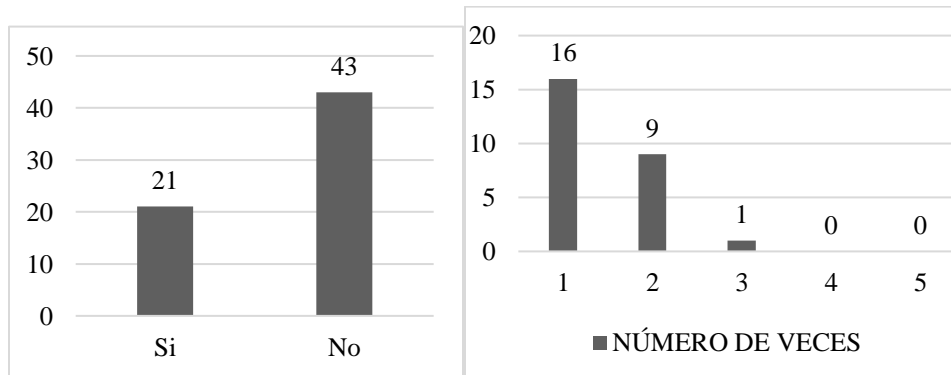


Gráfico Nro. 48 y 49. *¿Ha estado detenido anteriormente? Y Número de veces*

Descripción: En el grafico anterior, se encuentra si los internos a quienes se aplicó el instrumento ya habían sido o no detenidos anteriormente y si la respuesta es Si también se encuentra el número de veces que ingreso antes.

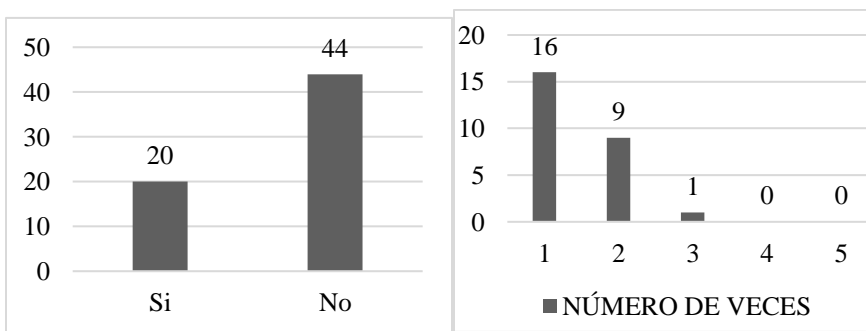


Gráfico Nro. 50 y 51. *¿Ha sido condenado anteriormente? y Número de veces*

Descripción: En el grafico anterior, se encuentra si los internos han sido o no condenados anteriormente y si la respuesta es positiva, se encuentra el número de veces que ha sido condenado.

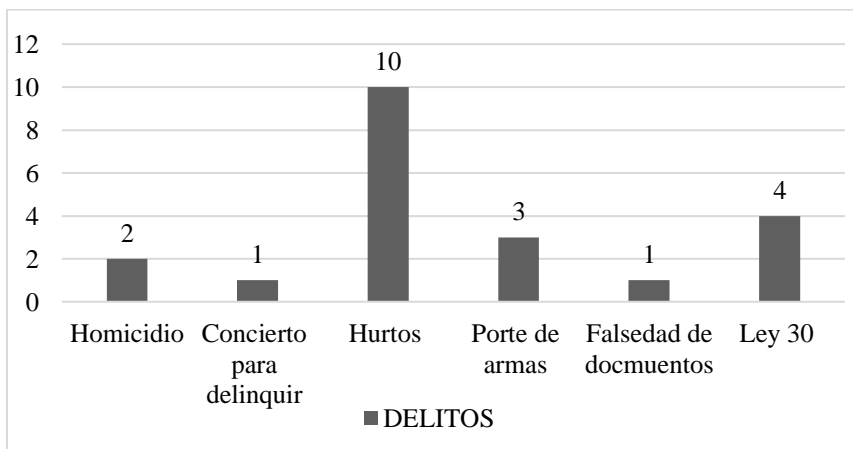


Gráfico Nro. 52. *Delito(s) por los que ha ingresado anteriormente*

Descripción: En el grafico anterior, encontramos los delitos por los cuales han ingresado los internos anteriormente a los centros carcelarios y penitenciarios.

*Promoción, prevención, atención y tratamiento*

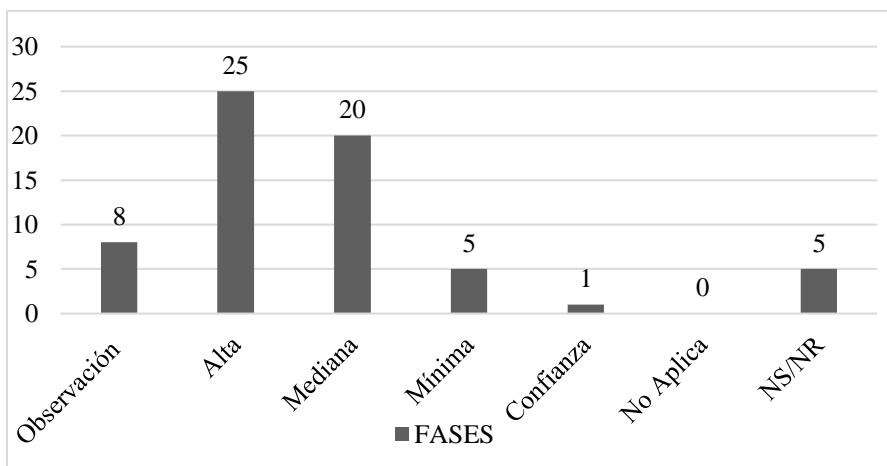


Gráfico Nro. 53. Fase de tratamiento penitenciario

Descripción: En el grafico anterior, se evidencia la fase de tratamiento en la que se encuentra el interno actualmente. Evidenciándose que 8 están en observación, 25 en alta, 20 en mediana, 5 en mínima, 1 en confianza y 5 no respondieron.

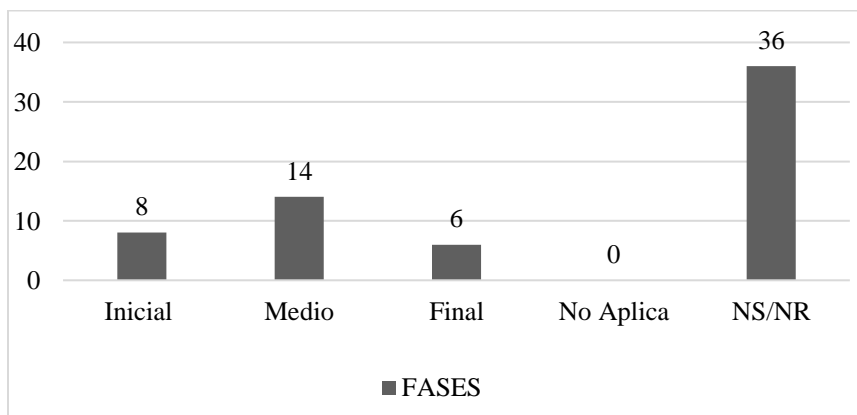


Gráfico Nro. 54. Fase del P.A.S.O

Descripción: En la tabla anterior, se encuentra la fase de P.A.S.O en la que esta cada uno de los internos a quienes se les aplico en instrumentos. Evidenciándose que en la fase inicial hay 8 internos, en la media 14 internos, en la final 6 internos y 36 no responden.

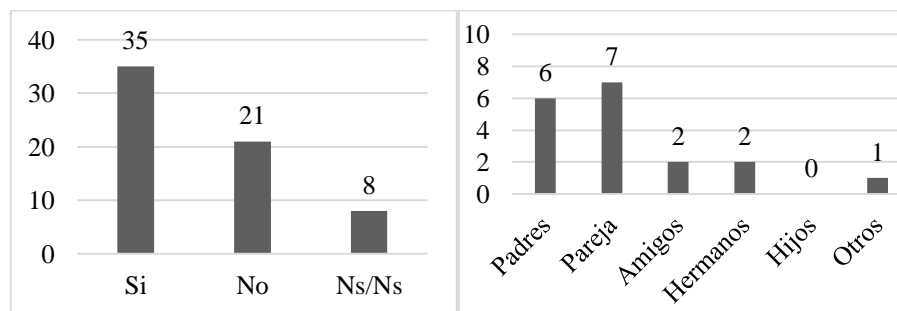


Gráfico Nro. 55 y 56. *¿Recibe visitas regularmente? Y ¿Quiénes lo visitan?*

Descripción: En los dos gráficos anteriores, se encuentra si los internos reciben o no visitas en los establecimientos y quienes responden que si encontramos en la tabla quienes lo hacen; Cabe resaltar que los internos no solo seleccionaron una opción por lo tanto salen más.

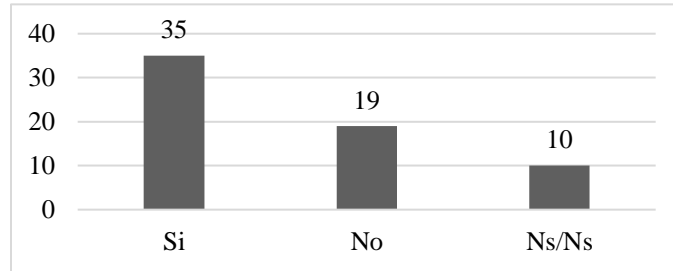


Gráfico Nro. 57. *Pertenece algún grupo religioso*

Descripción: En el grafico anterior, se encuentra si los internos pertenecen o no a algún grupo religioso. Lo que corresponde que 35 Sí, 19 No y 10 NS/NR.

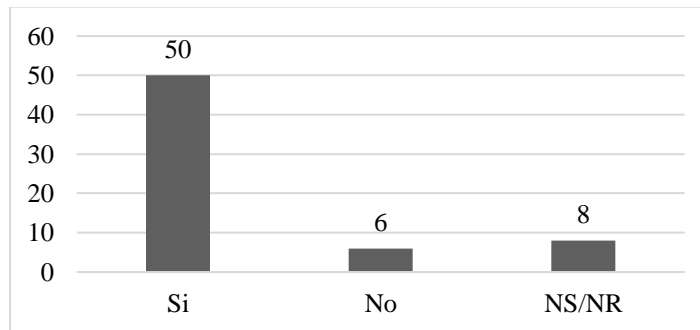


Gráfico Nro. 58. *¿Fuera de la redención de pena desarrolla alguna otra actividad?*

Descripción: En el grafico anterior, se encuentra si los internos realizan o no alguna actividad diferente a la de redención de pena, lo que se evidencia que 50 de ellos si realizan otra actividad, 6 No y 8 NS/NR.

*Consumo antes de ingresar a la institución*

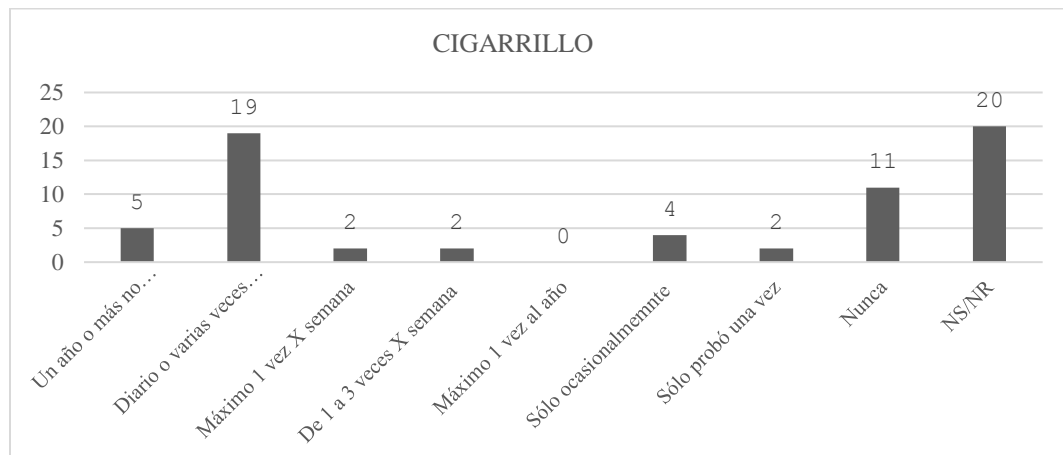


Gráfico Nro. 59. *Consumo antes de ingresar a la institución- Cigarrillo*

Descripción: En el grafico anterior, la edad promedio para el consumo de cigarrillo estuvo en un intervalo de 9-25 años a lo cual aplicaron 34 personas.

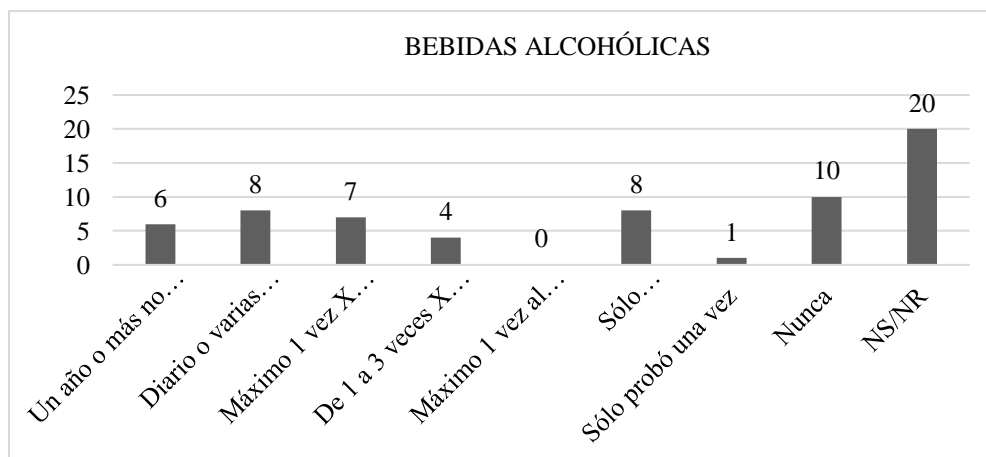


Gráfico Nro. 60. Consumo antes de ingresar a la institución- Bebidas alcohólicas

Descripción: En el grafico anterior, la edad promedio para el consumo de bebidas alcohólicas estuvo en un intervalo de 9-26 años a lo cual aplicaron 34 personas.

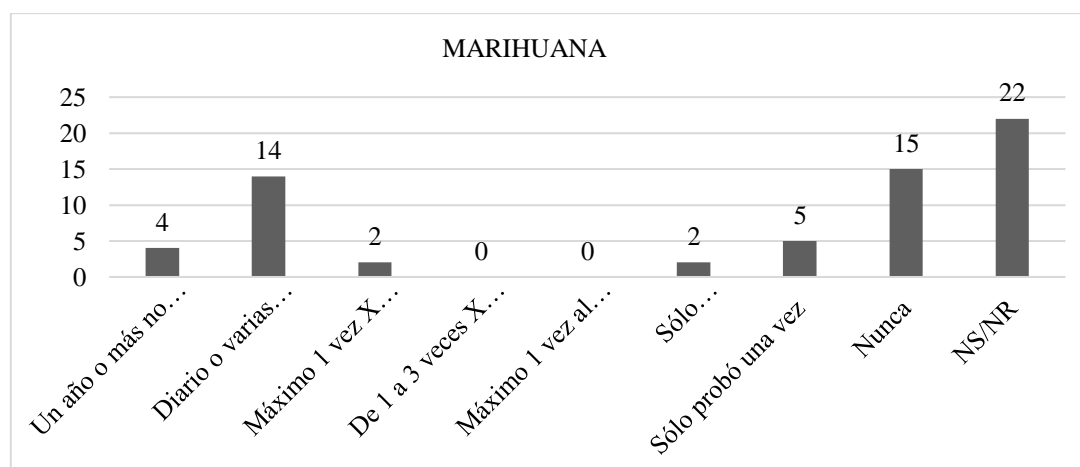


Gráfico Nro. 61. Consumo antes de ingresar a la institución- Marihuana

Descripción: En el grafico anterior, la edad promedio para el consumo de marihuana estuvo en un intervalo de 10-28 años a lo cual aplicaron 27 personas.

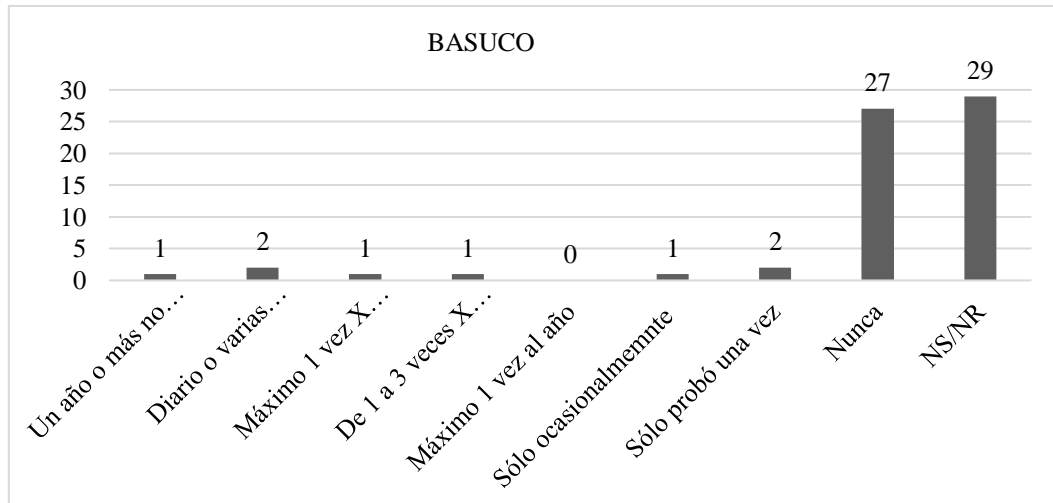


Gráfico Nro. 62. Consumo antes de ingresar a la institución- Basuco

Descripción: En el grafico anterior, la edad promedio para el consumo de bazuco estuvo en un intervalo de 14-27 años a lo cual aplicaron 8 personas.

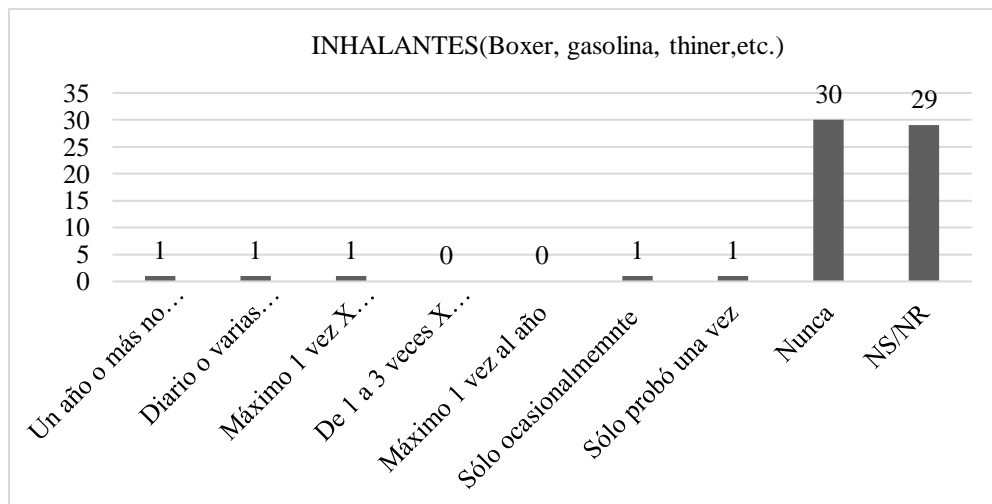


Gráfico Nro. 63. Consumo antes de ingresar a la institución- Inhalantes (bóxer, gasolina, thiner, etc.)

Descripción: En el grafico anterior, la edad promedio para el consumo de INHALANTES (bóxer, gasolina, thiner, etc.) estuvo en un intervalo de 10-19 años a lo cual aplicaron 5 personas.

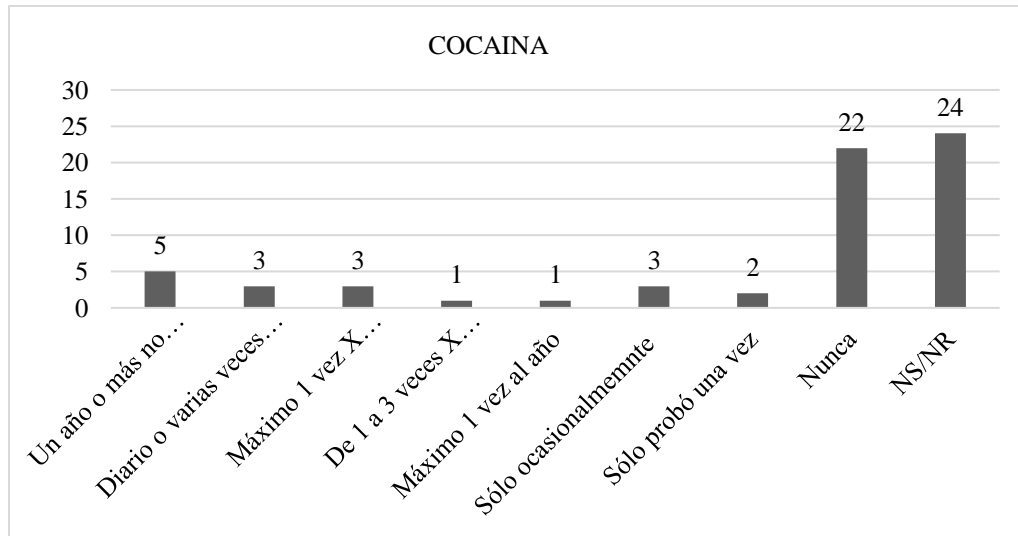


Gráfico Nro. 64. Consumo antes de ingresar a la institución- Cocaína

Descripción: En el grafico anterior, la edad promedio para el consumo de Cocaína estuvo en un intervalo de 13-35 años a lo cual aplicaron 18 personas.

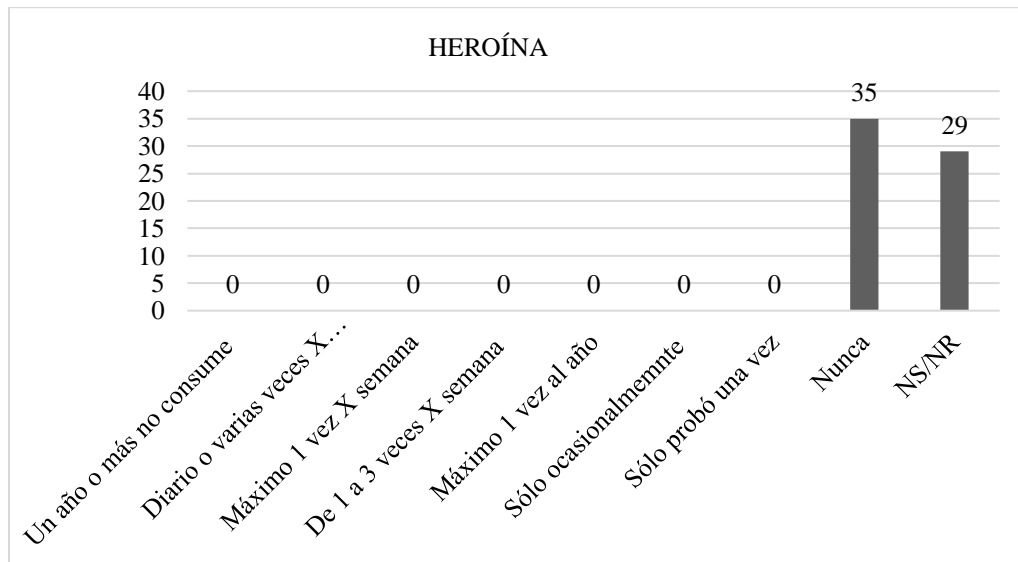


Gráfico Nro. 65. Consumo antes de ingresar a la institución- Heroína

Descripción: En el grafico anterior, se evidencia que no hay consumo de la heroína en los internos a quienes se aplicó el instrumento.

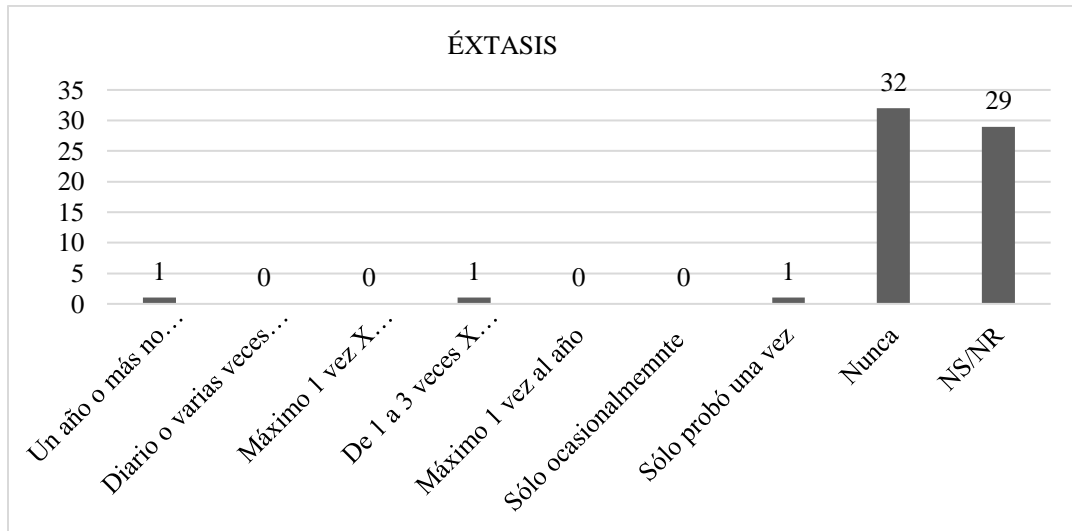


Gráfico Nro. 66. Consumo antes de ingresar a la institución- Éxtasis

Descripción: En el grafico anterior, la edad promedio para el consumo de Éxtasis estuvo en un intervalo de 17 años a lo cual aplicaron 3 personas.




Gráfico Nro. 67. Consumo antes de ingresar a la institución- Alucinógenos (hongos, LSD, PCP).

Descripción: En el grafico anterior, la edad promedio para el consumo de ALUCINÓGENOS (Hongos, LSD, PCP) estuvo en un intervalo de 15-28 años a lo cual aplicaron 7 personas.

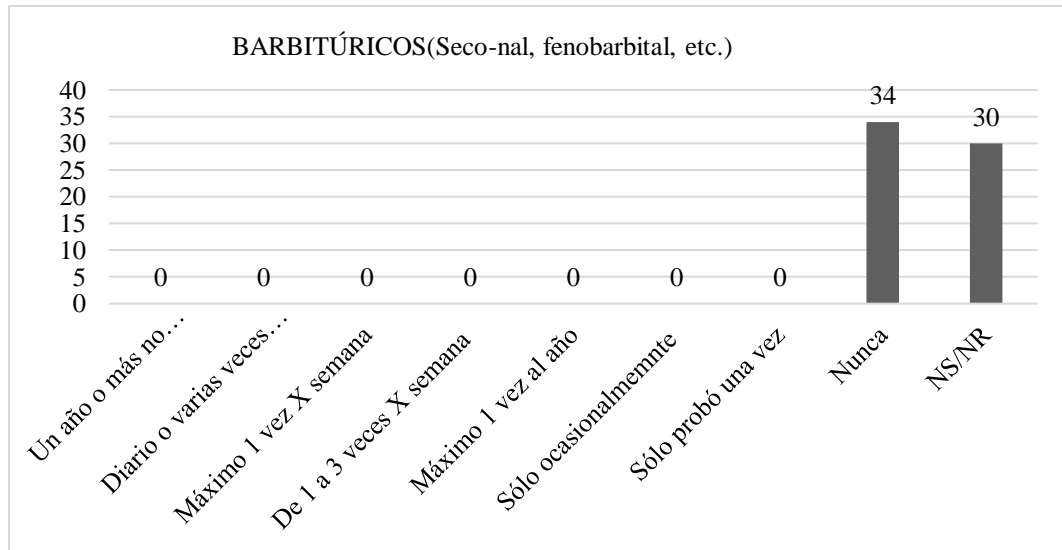


Gráfico Nro. 68. *Consumo antes de ingresar a la institución- Barbitúricos (Seco-nal, fenobarbital, etc.)*

Descripción: En el grafico anterior, se evidencia que no hay consumo de barbitúricos en los internos a quienes se aplicó el instrumento.

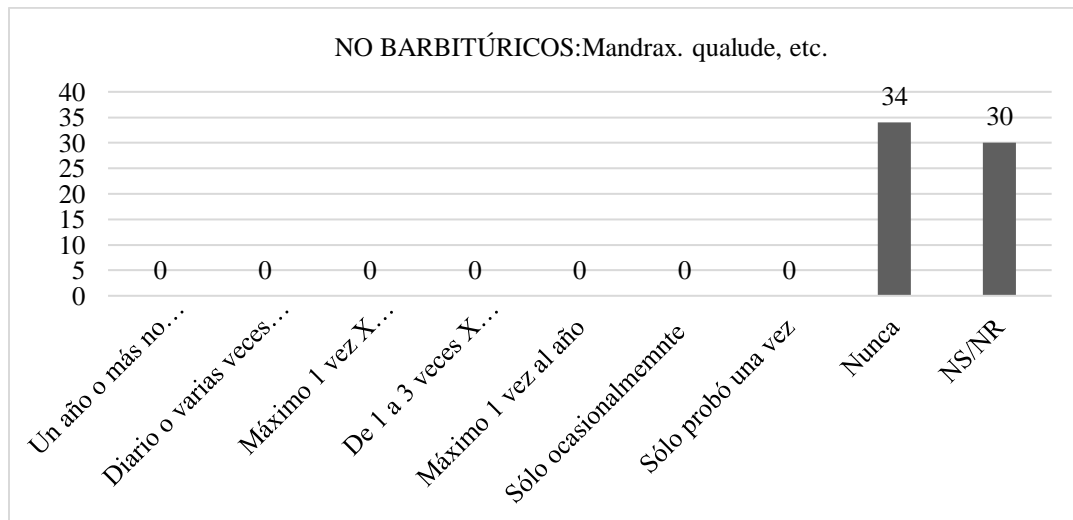


Gráfico Nro. 69. *Consumo antes de ingresar a la institución- No barbitúricos: Mandrax, qualude, etc.*

Descripción: En el grafico anterior, se evidencia que no hay consumo de no barbitúricos en los internos a quienes se aplicó el instrumento.



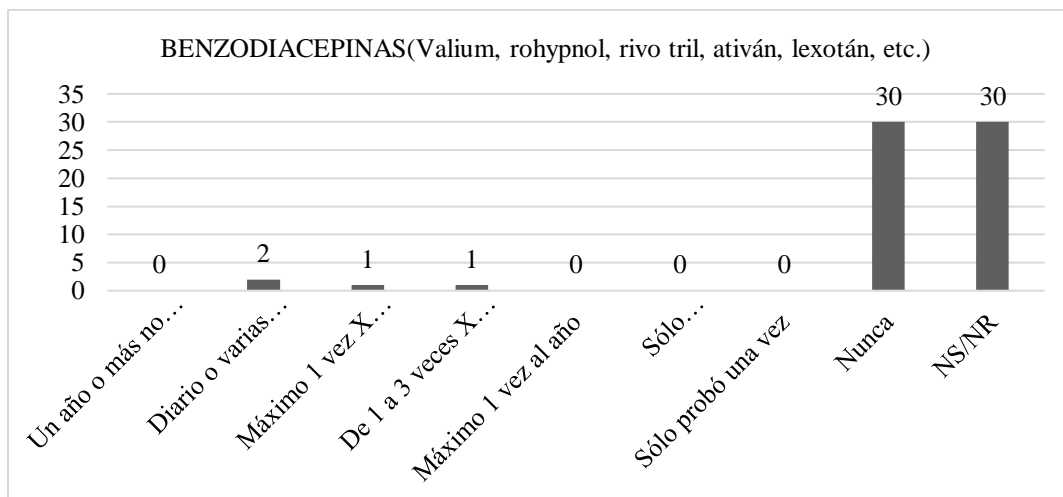


Gráfico Nro. 70. Consumo antes de ingresar a la institución- Benzodiacepinas (Valium, rohypnil, rivo tril, ativán, lexotán, etc.).

Descripción: En el grafico anterior, la edad promedio para el consumo de BENZODIACEPINAS (Valium, rohypnol, rivo tril, ativán, lexotán, etc.) estuvo en un intervalo de 15-19 años a lo cual aplicaron 4 personas.




Gráfico Nro. 71. Consumo antes de ingresar a la institución- Mezclas

Descripción: En el grafico anterior, se evidencia que en 28 internos si se dieron las mezclas y hubo consumo al menos una vez.

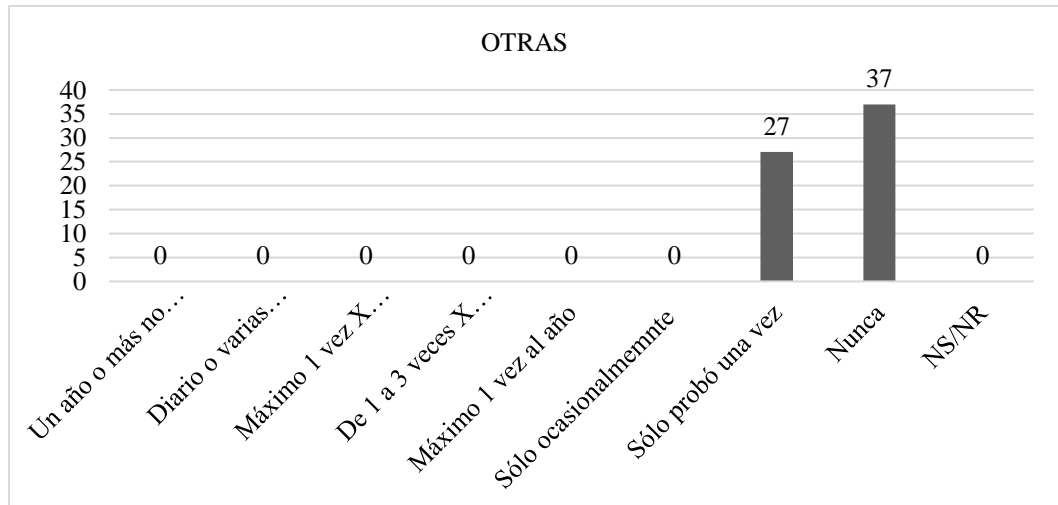


Gráfico Nro. 72. Consumo antes de ingresar a la institución

Descripción: En el grafico anterior, se encuentra que 27 internos han consumido al menos una sola vez alguna sustancia diferente a las que se encuentran mencionadas anteriormente.

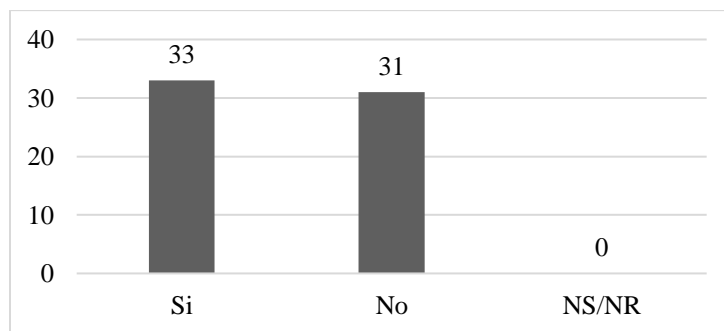


Gráfico Nro. 73. ¿Ha utilizado algún SPA por vía inyectada?

Descripción: En el grafico anterior, se encuentra si los internos han utilizado o no algún SPA por vía inyectada, a lo que 31 internos dicen que no y 33 que Sí.

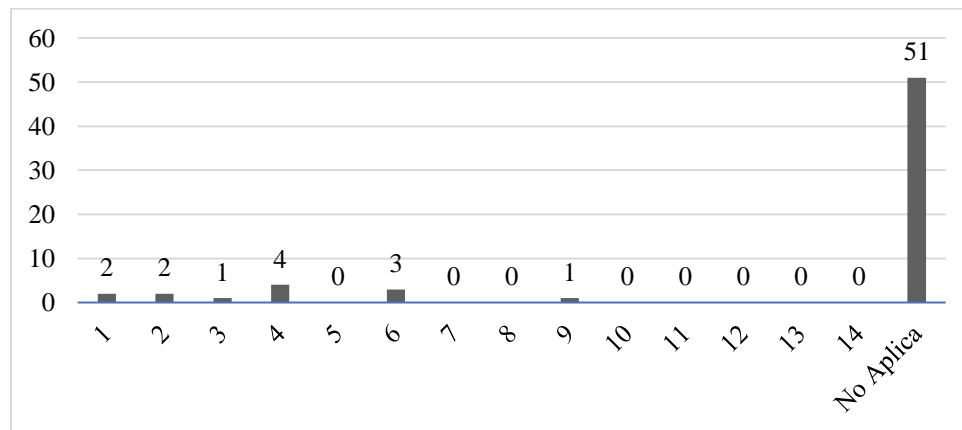


Gráfico Nro. 74. De todas las sustancias que ha consumido ¿cuál le ha causado efectos más negativos en su vida?

Descripción: En el grafico anterior, se encuentra las sustancias que han causado más efecto negativo en la vida de los internos, entre ellas se encuentra: cigarrillo, bebidas alcohólicas, Marihuana, Basuco, Cocaína y Alucinógenos.

*Consumo después de ingresar a la institución*

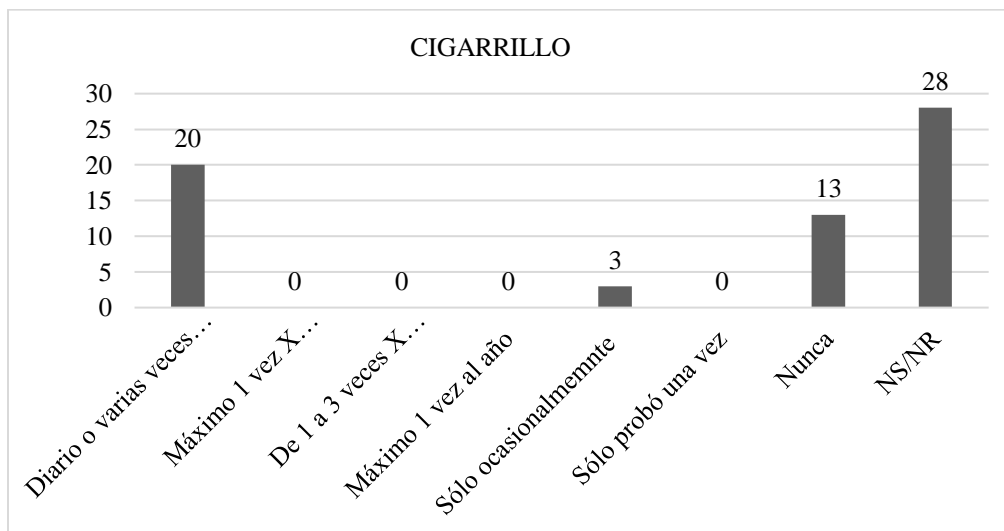


Gráfico Nro. 75. *Consumo después de ingresar a la institución- Cigarrillo*

Descripción: En el grafico anterior, se encuentra las sustancias de las cuales hacen uso dentro de la institución en este caso cigarrillo.

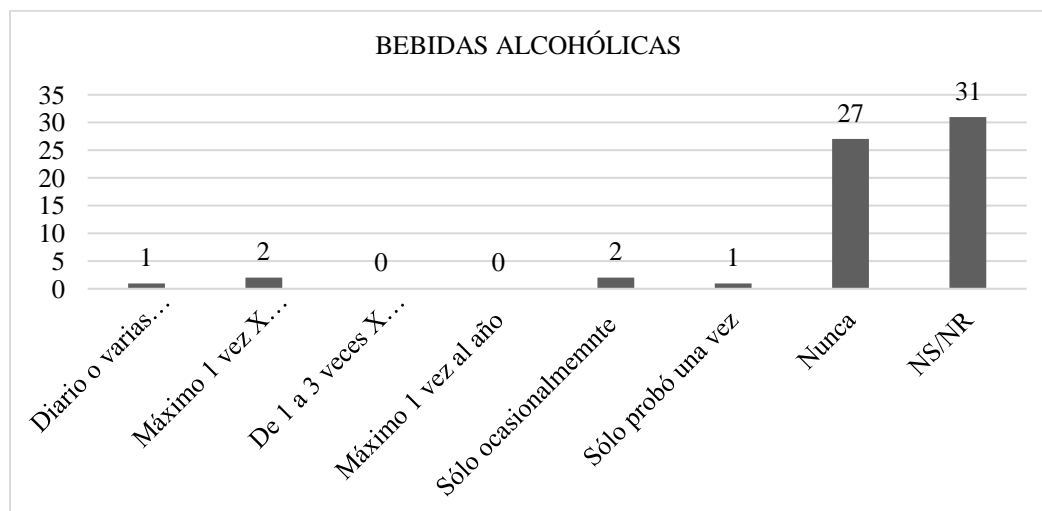


Gráfico Nro. 76. *Consumo después de ingresar a la institución- Bebidas alcohólicas.*

Descripción: En el grafico anterior, se encuentra las sustancias de las cuales hacen uso dentro de la institución en este caso bebidas alcohólicas.

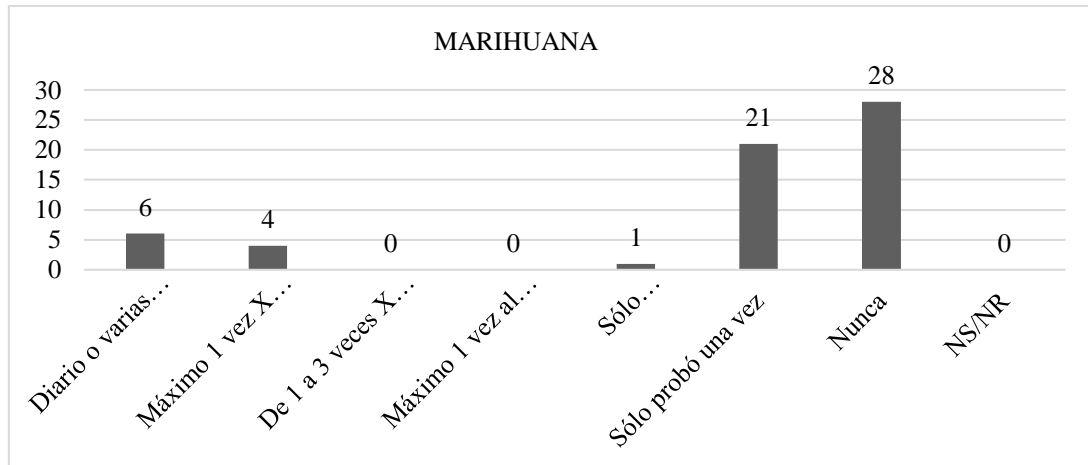


Gráfico Nro. 77. Consumo después de ingresar a la institución- Marihuana.

Descripción: En el gráfico anterior, se encuentra las sustancias de las cuales hacen uso dentro de la institución en este caso Marihuana.

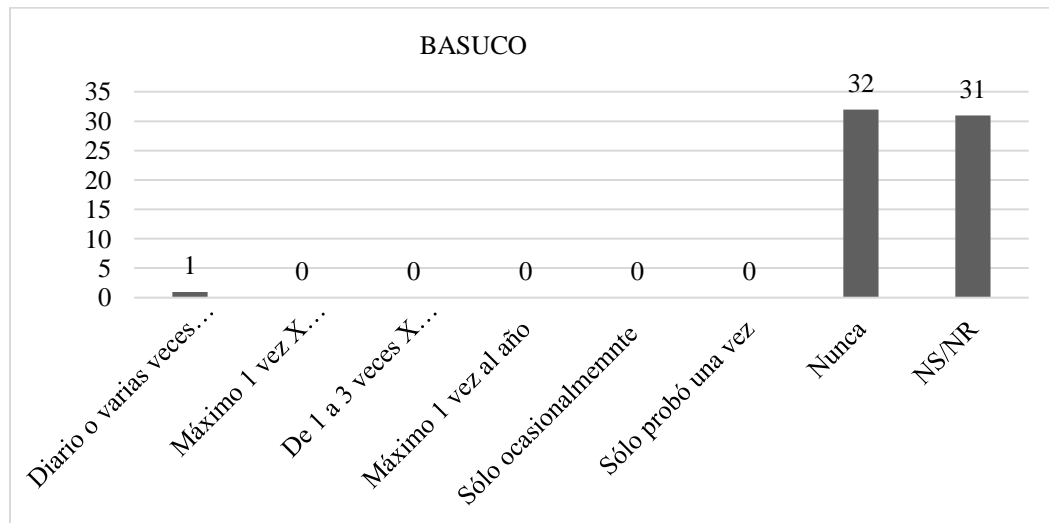


Gráfico Nro. 78. Consumo después de ingresar a la institución- Basuco.

Descripción: En el gráfico anterior, se encuentra las sustancias de las cuales hacen uso dentro de la institución en este caso Basuco.

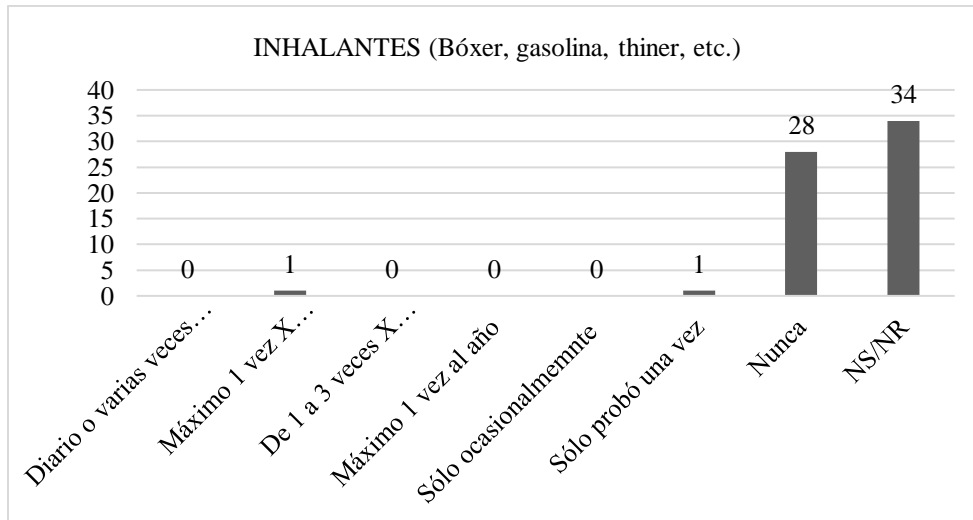


Gráfico Nro. 79. Consumo después de ingresar a la institución- Inhalantes (bóxer, gasolina, thinner, etc.).

Descripción: En el grafico anterior, se encuentra las sustancias de las cuales hacen uso dentro de la institución en este caso los inhalantes.

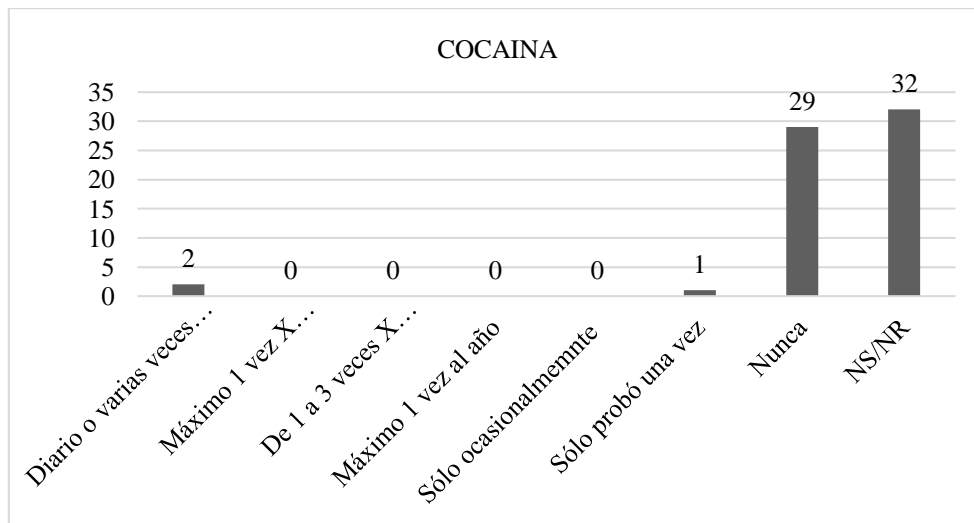


Gráfico Nro. 80. Consumo después de ingresar a la institución- Cocaína

Descripción: En el grafico anterior, se encuentra las sustancias de las cuales hacen uso dentro de la institución en este caso Cocaína.

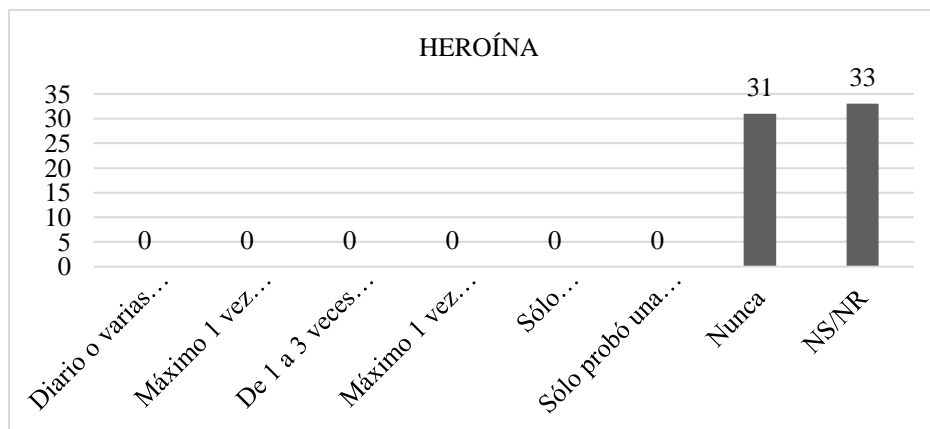


Gráfico Nro. 81. Consumo después de ingresar a la institución- Heroína

Descripción: En el gráfico anterior, se encuentra las sustancias de las cuales hacen uso dentro de la institución en este caso la Heroína no es consumida por los internos dentro del establecimiento.

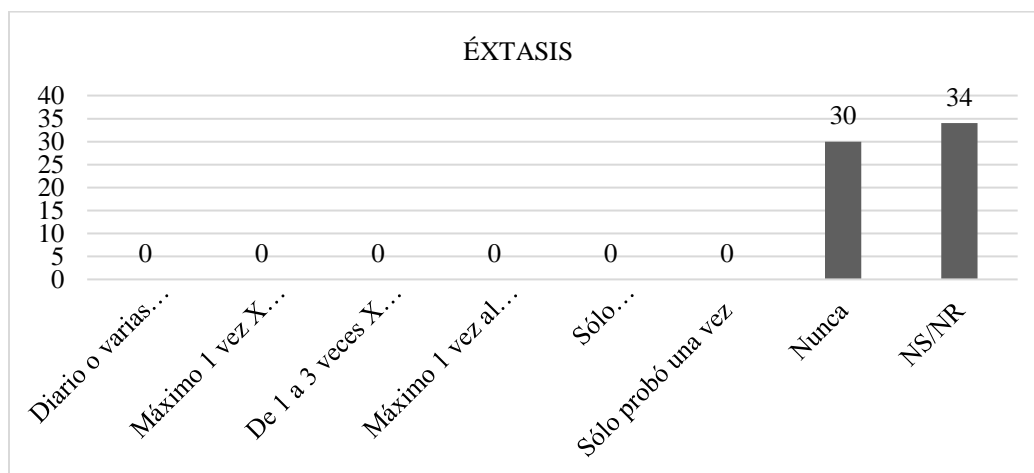


Gráfico Nro. 82. Consumo después de ingresar a la institución- Éxtasis.

Descripción: En el gráfico anterior, se encuentra las sustancias de las cuales hacen uso dentro de la institución en este caso el Éxtasis no es consumida por los internos dentro del establecimiento.




Gráfico Nro. 83. Consumo después de ingresar a la institución- Alucinógenos (hongos, LSD, PCP).

Descripción: En el gráfico anterior, se encuentra las sustancias de las cuales hacen uso dentro de la institución en este caso los alucinógenos.

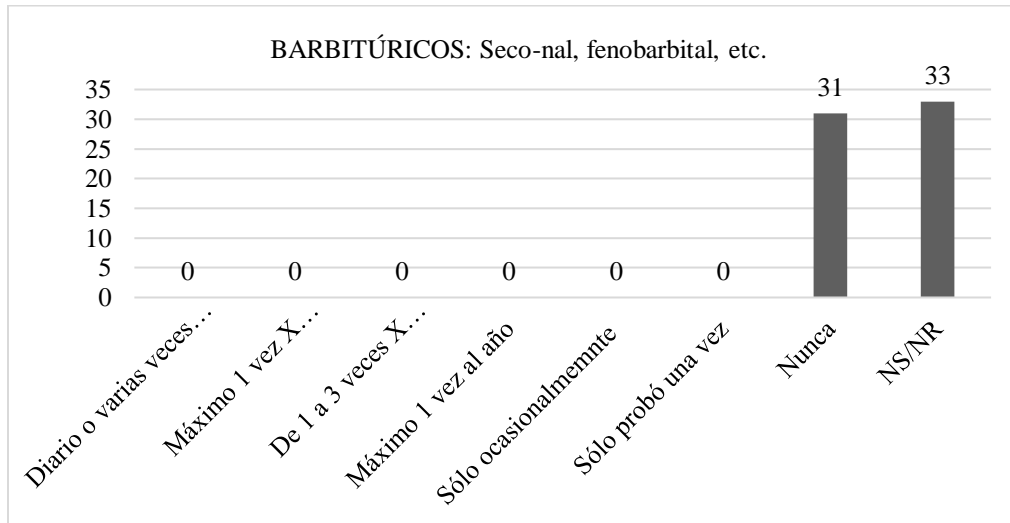


Gráfico Nro. 84. Consumo después de ingresar a la institución- Barbitúricos: seco-nal, fenobarbital, etc.

Descripción: En el gráfico anterior, se encuentra las sustancias de las cuales hacen uso dentro de la institución en este caso los Barbitúricos no son consumidos por los internos dentro del establecimiento.

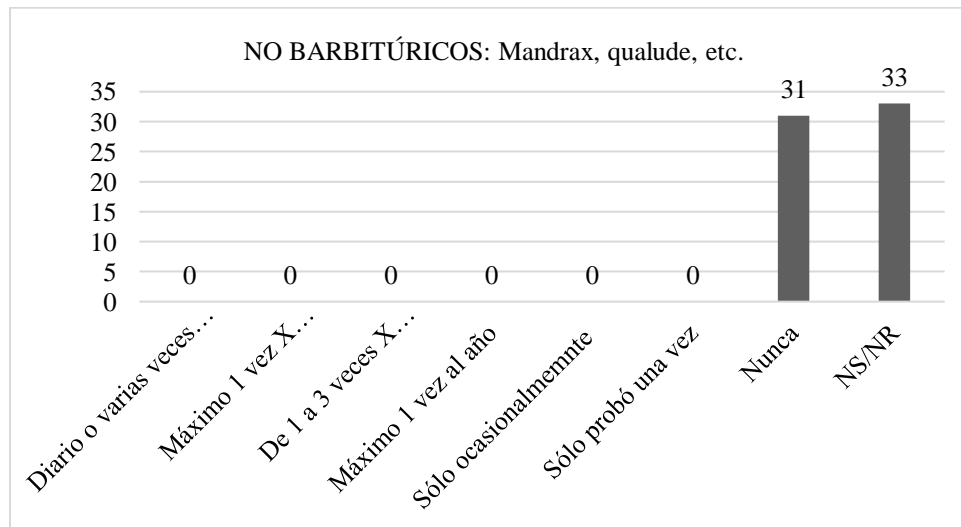


Gráfico Nro. 85. Consumo después de ingresar a la institución- No Barbitúricos: Mandrax, qualude, etc.

Descripción: En el gráfico anterior, se encuentra las sustancias de las cuales hacen uso dentro de la institución en este caso los No Barbitúricos no son consumidos por los internos dentro del establecimiento.

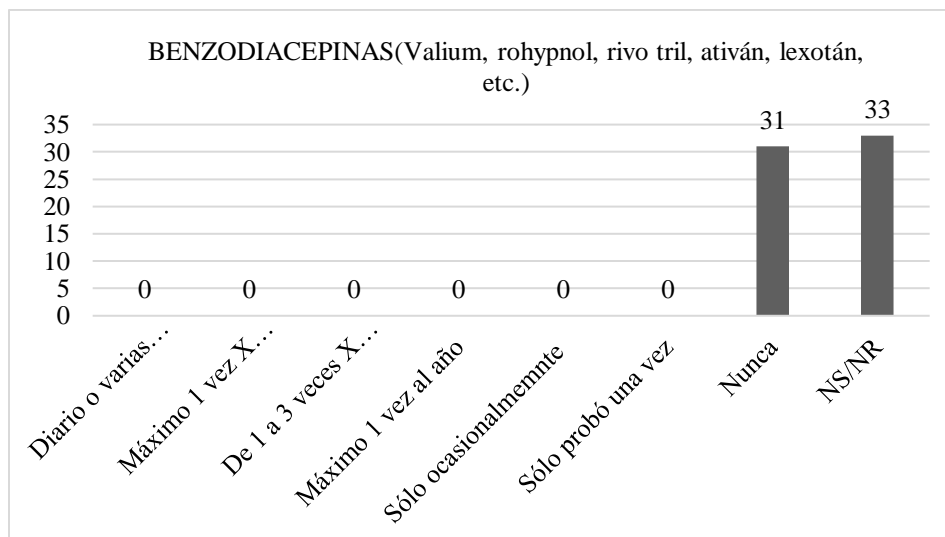


Gráfico Nro. 86. Consumo después de ingresar a la institución- Benzodiacepinas (Valium, rohypnol, rivo tril, ativán, lexotán, etc).

Descripción: En el grafico anterior, se encuentra las sustancias de las cuales hacen uso dentro de la institución en este caso las Benzodiacepinas no son consumidas por los internos dentro del establecimiento.

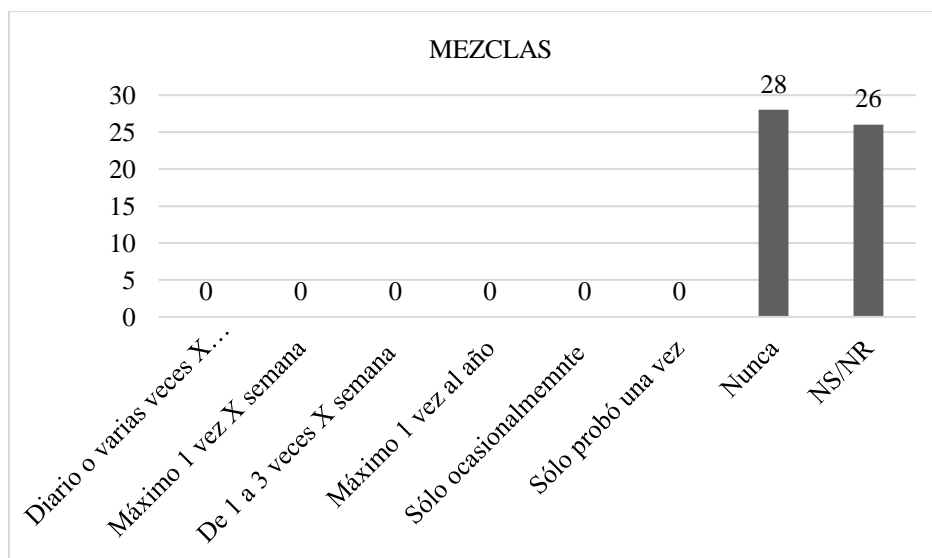


Gráfico Nro. 87. Consumo después de ingresar a la institución-Mezclas.

Descripción: En el grafico anterior, se encuentra las sustancias de las cuales hacen uso dentro de la institución en este caso las mezclas no son consumidas por los internos dentro del establecimiento.






Gráfico Nro. 88. Consumo después de ingresar a la institución-Otras.

Descripción: En el grafico anterior, se encuentra las sustancias de las cuales hacen uso dentro de la institución en este caso otros tipos de sustancias no son consumidas por los internos dentro del establecimiento.

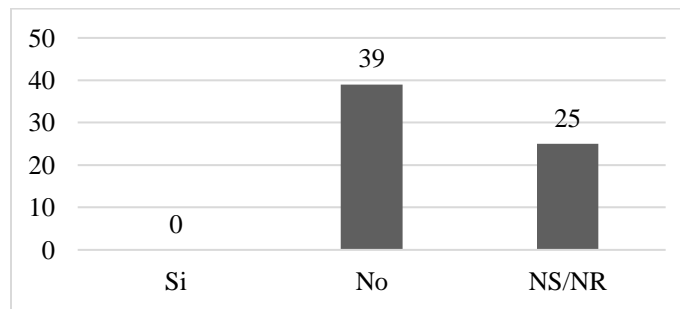


Gráfico Nro. 89. ¿Ha utilizado algún SPA por vía inyectada?

Descripción: En el grafico anterior, se encuentra si los internos han utilizado o no algún SPA por vía inyectada, a lo que 39 responden no y 25 Ns/Nr.




Gráfico Nro. 90. De todas las sustancias que ha consumido ¿cuál le ha causado efectos más negativos en su vida?

Descripción: En el grafico anterior, se encuentran las sustancias que han causado más daño en la vida de los internos a lo que 1 solo interno responde que las bebidas alcohólicas.

### Patrón de consumo

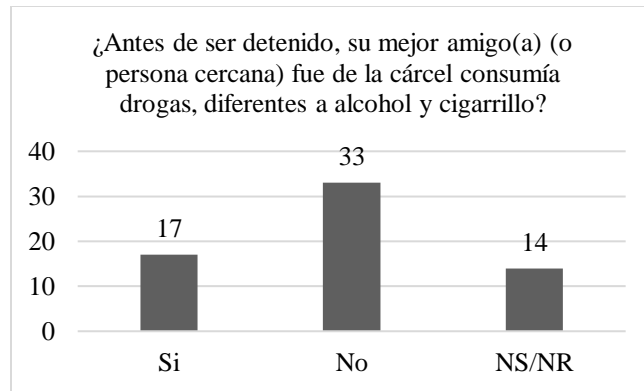


Gráfico Nro.91. ¿Antes de ser detenido, su mejor amigo (a) (o persona cercana) fuera de la cárcel consumía drogas diferentes a alcohol y cigarrillo?

Descripción: En el grafico anterior, se encuentra la respuesta de Si o No Antes de ser detenido, su mejor amigo(a) (o persona cercana) fue de la cárcel consumía drogas, diferentes a alcohol y cigarrillo.

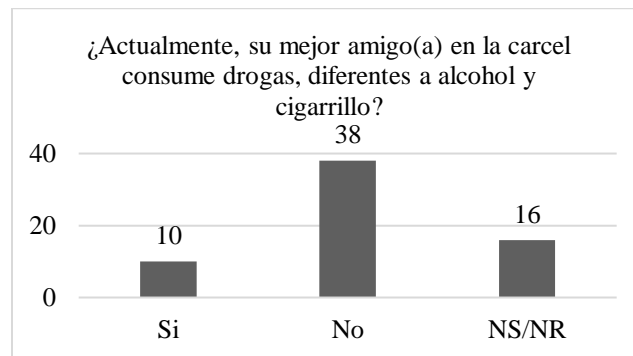


Gráfico Nro. 92. ¿Actualmente su mejor amigo (a) en la cárcel consume drogas diferentes a alcohol y cigarrillo?

Descripción: En el grafico anterior, se encuentra la respuesta de Si o No actualmente, su mejor amigo(a) en la cárcel consume drogas, diferentes a alcohol y cigarrillo.

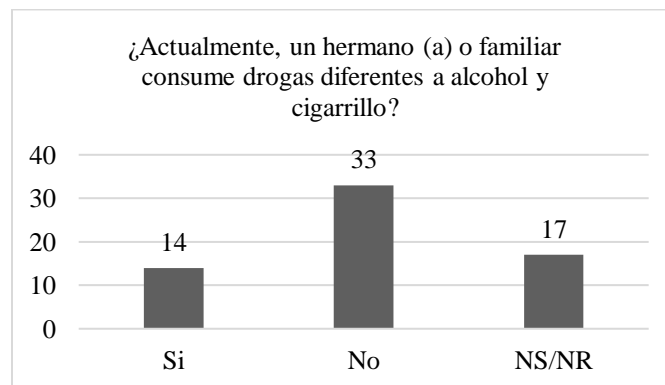
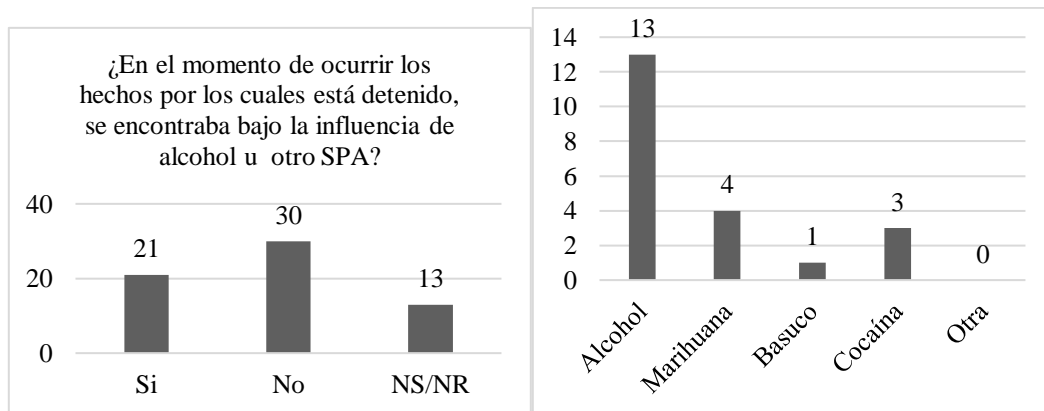


Gráfico Nro. 93. ¿Actualmente, un hermano (a) o familiar consume drogas diferentes a alcohol y cigarrillo?

Descripción: En el grafico anterior, se encuentra la respuesta de Si o No actualmente, un hermano (a) o familiar consume drogas diferentes a alcohol y cigarrillo.



Gráficos Nro. 94-95. ¿En el momento de ocurrir los hechos por los cuales está detenido, se ha encontrado bajo la influencia de alcohol u otro SPA?. Si marcó Si.

Descripción: En los dos gráficos anteriores se encuentra respuesta de Si o No a la pregunta en ¿el momento de ocurrir los hechos por los cuales está detenido, se encontraba bajo la influencia de alcohol u otra SPA? Si la respuesta es si en el otro grafico se encuentra la sustancia bajo la cual estaba su efecto resaltando que el Alcohol es de mayor consumo.

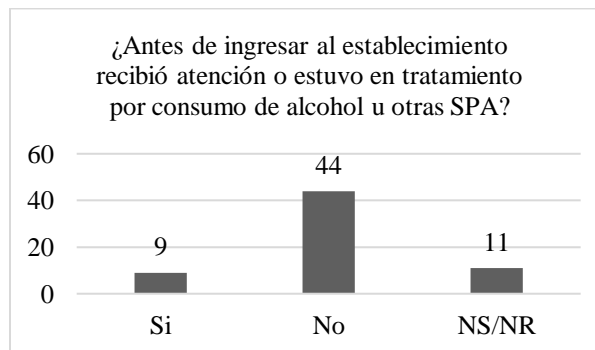


Gráfico Nro. 96. ¿Antes de ingresar al establecimiento recibió atención o estuvo en tratamiento por consumo de alcohol u otras SPA?

Descripción: En el grafico anterior, se encuentra que 44 personas no recibían atención o tratamiento por consumo de alcohol u otra SPA antes de ingresar al establecimiento y que 9 internos Sí.

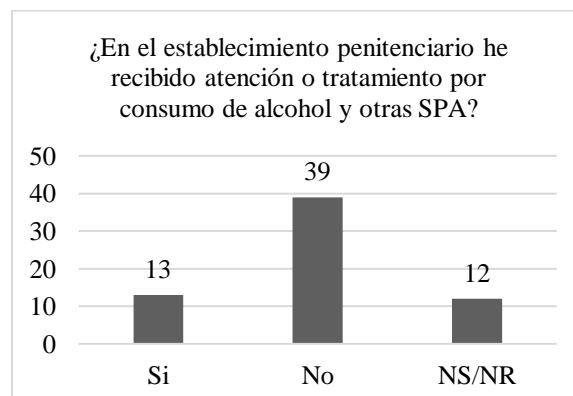


Gráfico Nro.97. *¿En el establecimiento penitenciario ha recibido atención o tratamiento por consumo de alcohol y otras SPA?*

Descripción: En el gráfico anterior, se encuentra que 39 personas no han recibido atención o tratamiento en el establecimiento por alcohol u otras SPA y que 13 internos Sí.

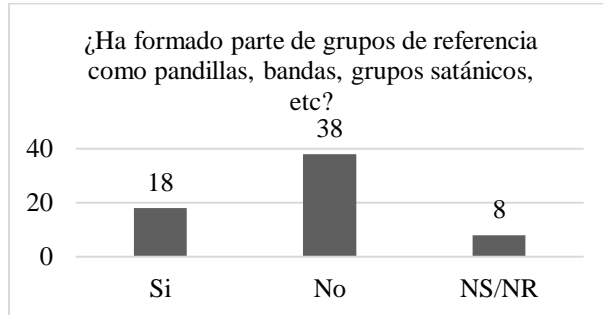


Gráfico Nro.98. *¿Ha formado parte de grupos de referencia como pandillas, bandas, grupos satánicos, etc.?*

Descripción: En el gráfico anterior, se evidencia que 38 internos no han pertenecido a grupos como pandillas, bandas, grupos satánicos entre otros y que 18 internos Sí.

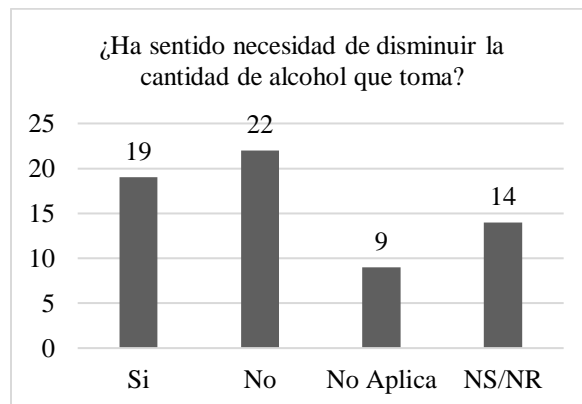


Gráfico Nro.99. *¿Ha sentido necesidad de disminuir la cantidad de alcohol que toma?*

Descripción: En el gráfico anterior, se encuentra que en 19 internos si ha sentido la necesidad de disminuir la cantidad de alcohol que toma y en 22 internos No.

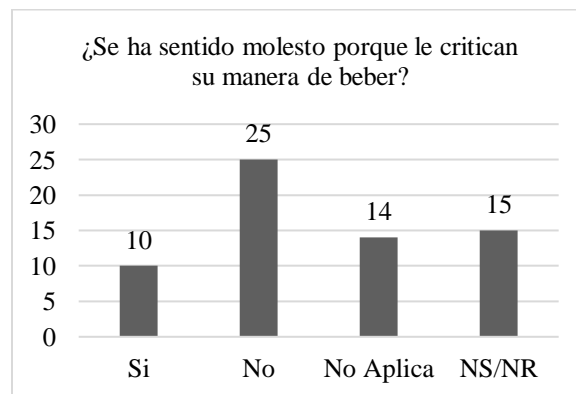


Gráfico Nro.100. *¿Se ha sentido molesto porque le critican su manera de beber?*

Descripción: En el grafico anterior, se encuentra que 10 internos han sentido molestia cuando critican su manera de beber, 25 no sienten molestan, 14 dicen que no aplica puesto que no consumen alcohol.

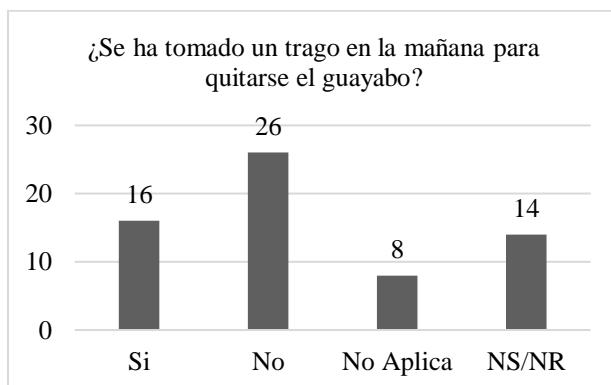


Gráfico Nro.101. *¿Se ha tomado un trago en la mañana para quitarse el guayabo?*

Descripción: En el grafico anterior, se encuentra que 16 internos han tomado un trago en la mañana para quitarse el guayabo y 26 no lo han hecho.

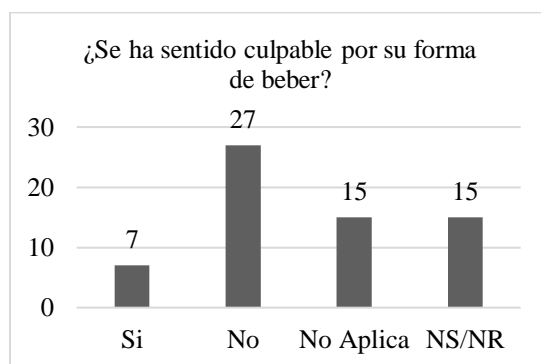


Gráfico Nro.102. *¿Se ha sentido culpable por su forma de beber?*

Descripción: En el grafico anterior, se encuentra que 27 internos no se han sentido culpables por la forma de beber y 7 Sí.

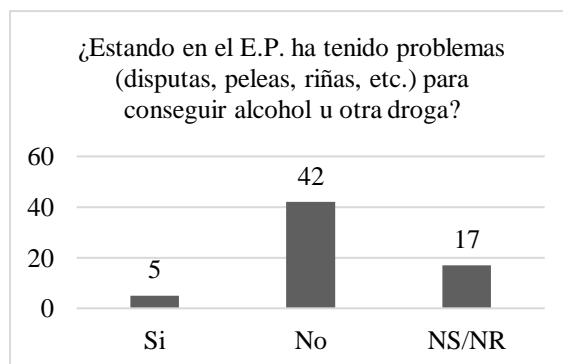
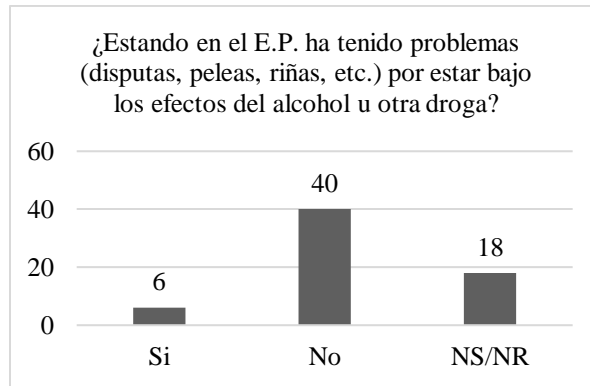


Gráfico Nro.103. *¿Estando en el E.P ha tenido problemas (disputas, peleas, riñas, etc.) para conseguir alcohol u otra droga.*

Descripción: En el Grafico anterior, se encuentra que 42 internos responden No a la pregunta, 5 Sí y 17 no responden.



Gráficos Nro.104. *¿Estando en el E.P ha tenido problemas (disputas, peleas, riñas, etc.) por estar bajo los efectos del alcohol u otra droga?*

Descripción: En el grafico anterior, se encuentra que 40 internos no han tenido problemas por estar bajo efectos del alcohol u otra droga y 6 internos Sí.

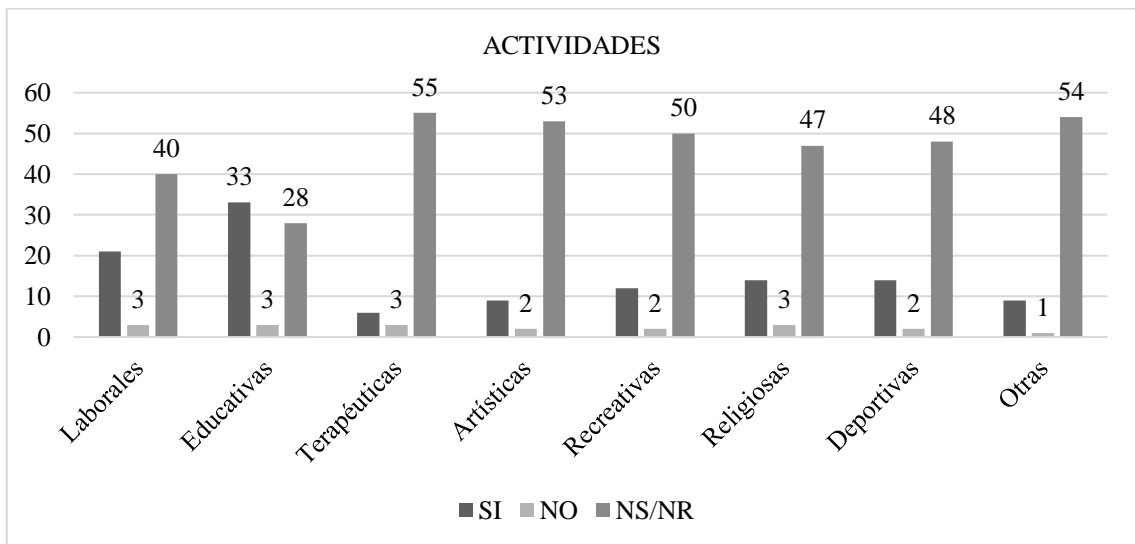


Gráfico Nro.105. *¿Qué actividades desarrolla para la Redención de la Pena?*

Descripción: En el grafico anterior, se encuentra los tipos de actividades que desarrollan para la redención de pena teniendo en cuenta que las educativas son de mayor agrado, seguidas de las laborales, luego las religiosas y deportivas, después las recreativas, luego las artísticas y otras y por último las terapéuticas.

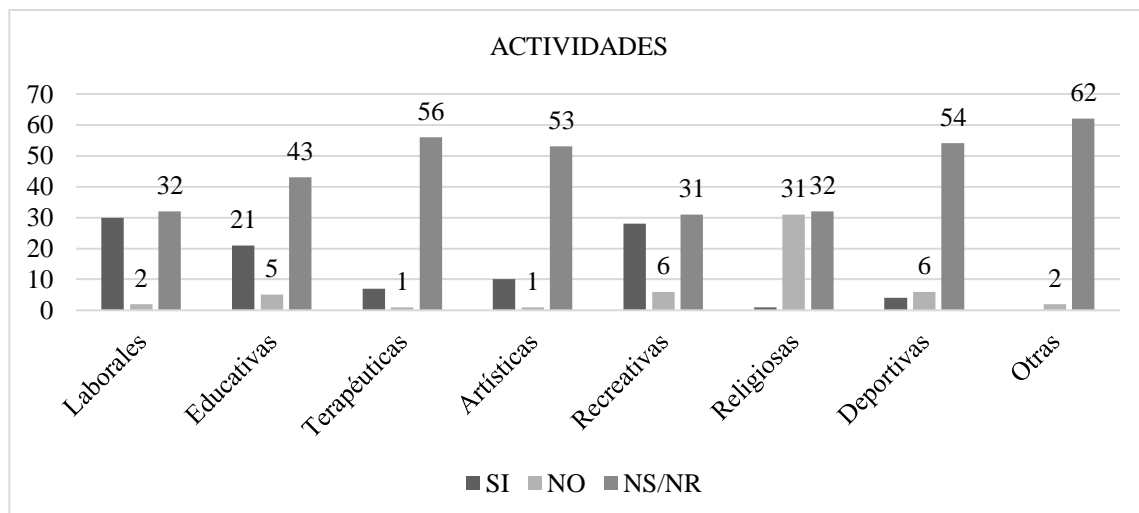


Gráfico Nro.106. ¿Qué actividades desarrolla para la Redención de la Pena?

Descripción: En el gráfico anterior, se encuentran las actividades las cuales los internos les gustaría desarrollar entre ellas encontramos, las laborales seguidas de las recreativas, luego las educativas, después las artísticas, luego terapéuticas, seguidas las deportivas y por último religiosas.

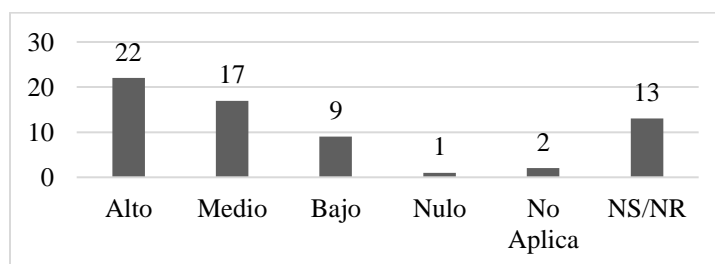


Gráfico Nro.107. ¿Cuál es su nivel de satisfacción en las acciones de promoción y prevención (charlas, talleres) que ofrece el establecimiento?

Descripción: En el gráfico anterior, se encuentra de acuerdo al nivel de satisfacción que 22 internos lo califican Alto, 17 Medio, 9 Bajo, 1 Nulo y 2 No aplica.

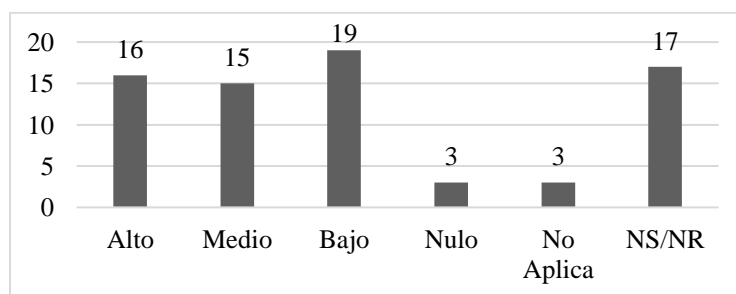


Gráfico Nro.108. ¿Cuál es su nivel de satisfacción con las acciones de atención y tratamiento que ofrece el establecimiento?

Descripción: En el gráfico anterior, se encuentra que 16 internos califican como Alto las acciones de atención y tratamiento que ofrece el establecimiento, 15 medio, 19 bajo, 3 nulo y 3 no aplica.

Anexo 7.

Gráficos cárcel Socorro

Identificación cuestionario

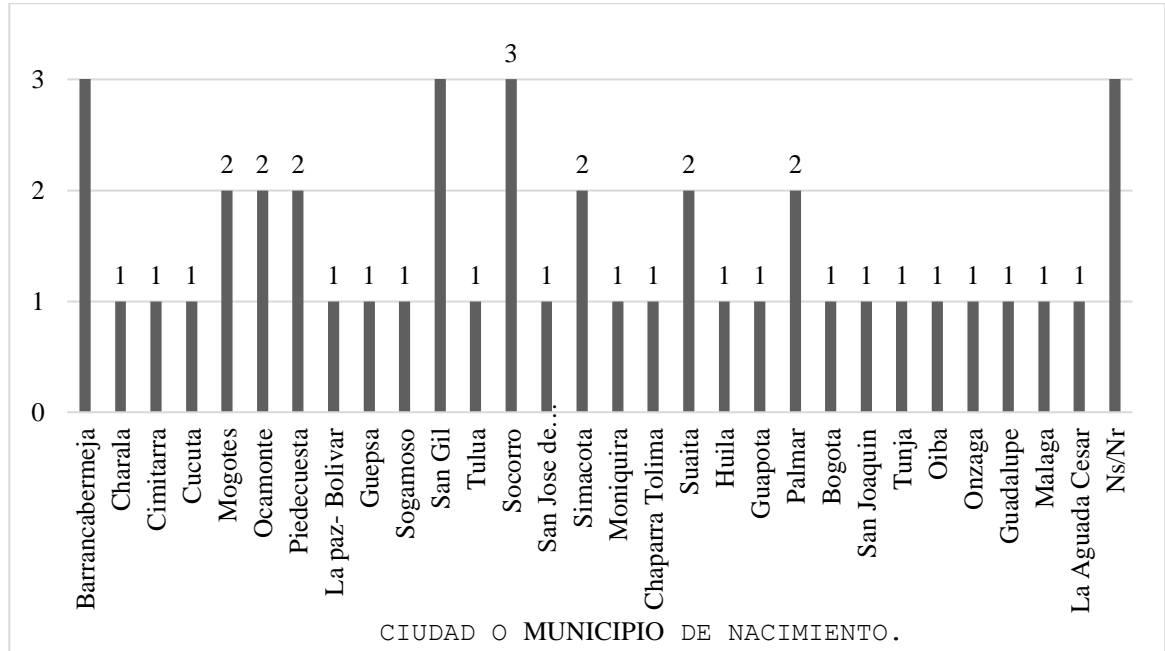


Gráfico Nro. 109. Lugar de nacimiento

Descripción: En el centro penitenciario y carcelario de la ciudad del Socorro se encontraron 61 internos participantes quienes proceden de diferentes ciudades del país distribuidos de la siguiente manera: 5 de la ciudad de Barrancabermeja, 1 Charala, 1 de Cimitarra, 1 de Cúcuta, 2 de Mogotes, 2 de Ocamonte, 2 de Piedecuesta, 1 de La Paz, 1 de Gúepsa, 1 de Sogamoso, 7 de San Gil, 1 de Tuluá, 3 de Socorro, 1 de San José de Miranda, 2 de Simacota, 1 de Moniquirá, 1 de Chaparral Tolima, 2 de Suaita, 1 de Huila, 1 de Guapota, 2 de Palmar, 1 de Bogotá, 1 de San Joaquín, 1 de Tunja, 1 de Oiba, 1 de Onzaga, 1 de Guadalupe, 1 de Málaga, 1 de La Aguada Cesar y finalmente 14 participantes No saben, No responden.

Datos personales

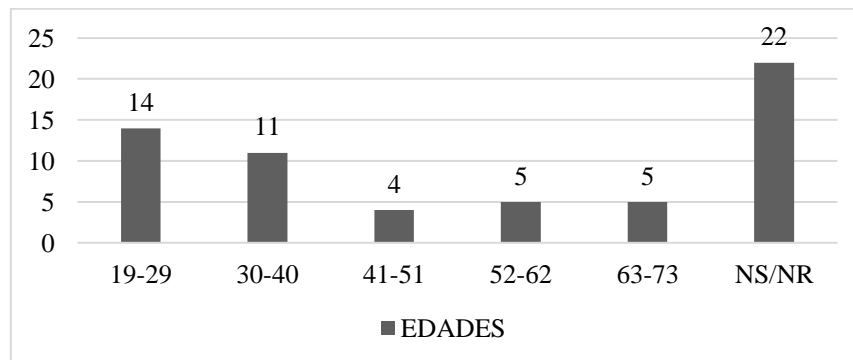


Gráfico Nro. 110. Edades

Descripción: Los internos participantes están en un rango de 19-29 años 14 internos, 30-40 años 11 internos, 41-51 años 4, 52-62 años 5 internos, 63-73 años 5 internos y finalmente 22 internos No saben, No responden.



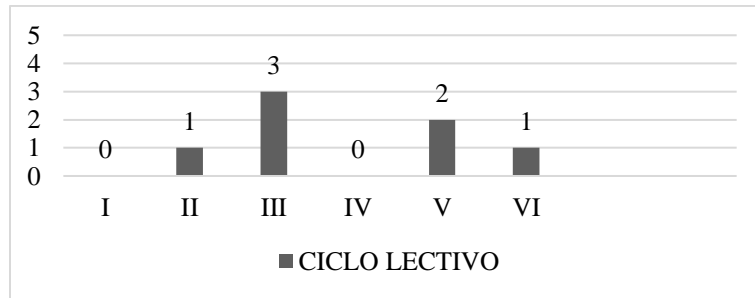


Gráfico Nro. 111. *Nivel de escolaridad-Ciclo Lectivo*

Decepción: Referente al nivel escolar encontramos 7 internos participantes quienes aprobaron los ciclos lectivos distribuidos de la siguiente manera; Ciclo II 1 interno, Ciclo III 3 internos, Ciclo V 2 internos y finalmente Ciclo VI 1 interno.

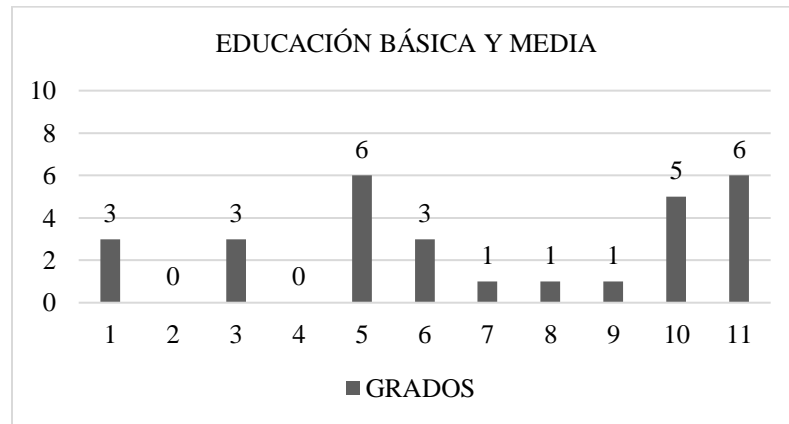


Gráfico Nro. 112. *Nivel de escolaridad-Educación Básica y Media*

Descripción: En educación básica y media, encontramos en el grado 1 tres internos, en el grado 3 tres internos, en el grado 5 seis internos, en el grado 6 tres internos, en el grado 7 una persona, en el grado 8 una persona, en el grado 9 un interno, en el grado 10 cinco personas y en el grado 11 seis personas.

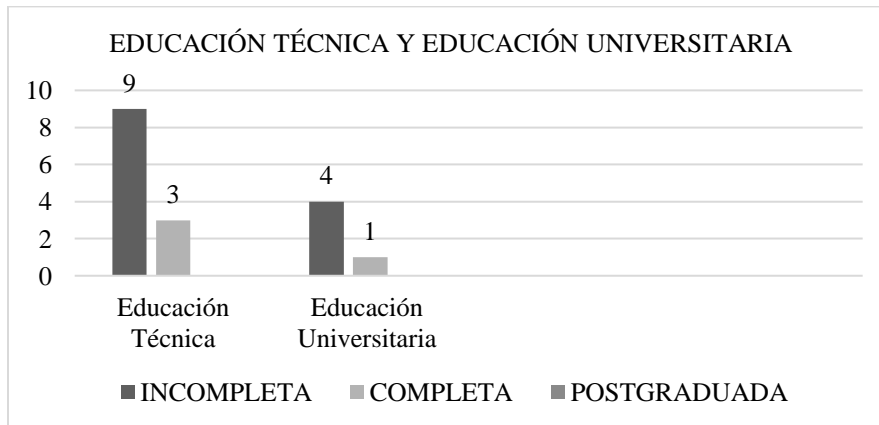


Gráfico Nro. 113. *Nivel de escolaridad-Educación Técnica y Universitaria*

Descripción: en educación superior hay 3 internos quienes completaron un técnico y 9 internos quienes no completaron el técnico, de la misma manera en carrera universitaria existen 4 internos quienes no completaron su carrera universitaria y 1 interno quien es profesional.

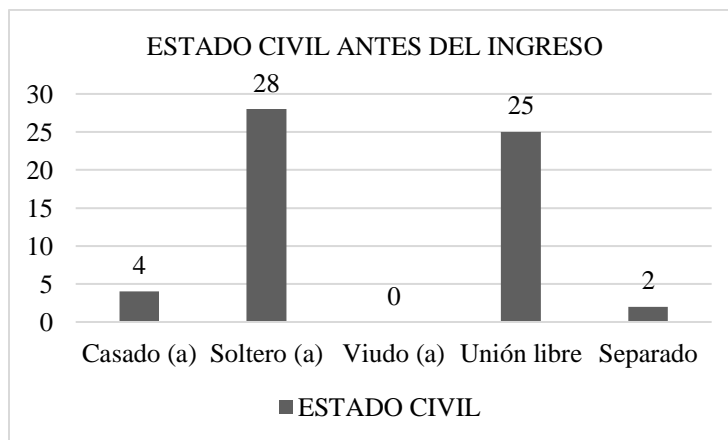


Gráfico Nro. 114. *Estado civil antes del ingreso*

Descripción: La anterior grafica muestra el estado civil de cada uno de los internos participantes en donde encontramos 4 internos casados, 0 internos viudos, 2 internos separados, 25 internos en unión libre, 28 internos solteros y finalmente 2 internos No saben, No responden.

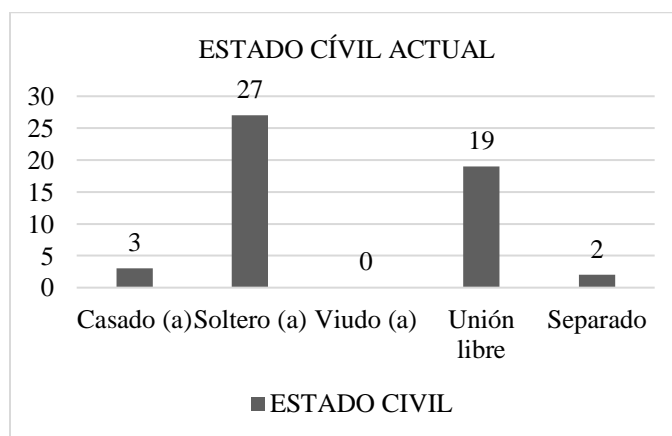


Gráfico Nro. 115. *Estado civil después del ingreso*

Descripción: en la actualidad, el estado civil de los internos se clasifica así; 3 internos casados, 27 solteros, 19 internos tienen una relación de unión libre, 2 son separados y finalmente 8 internos No saben No responden.

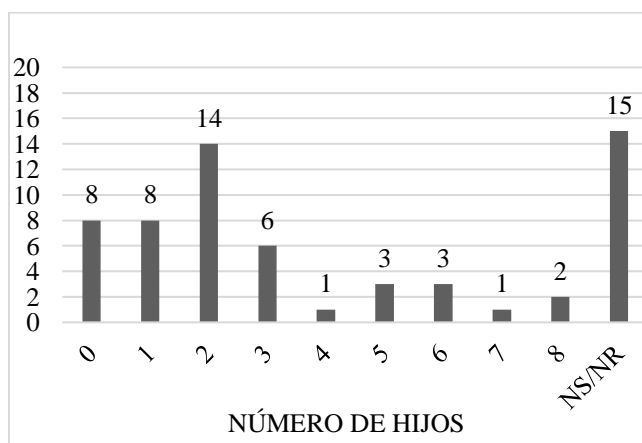


Gráfico Nro. 116. *Hijos*

Descripción: La presente tabla nos muestra que 8 internos no tienen hijos, igualmente 8 internos tienen 1 hijo, 14 internos tienen 2 hijos, 6 internos tienen 3 hijos, 1 interno tiene 4 hijos, 3 internos tienen 5 hijos al igual que tres internos tienen 6 hijos, 1 interno tiene 7 hijos, dos internos tienen 8 hijos y finalmente 15 internos no saben no responden.

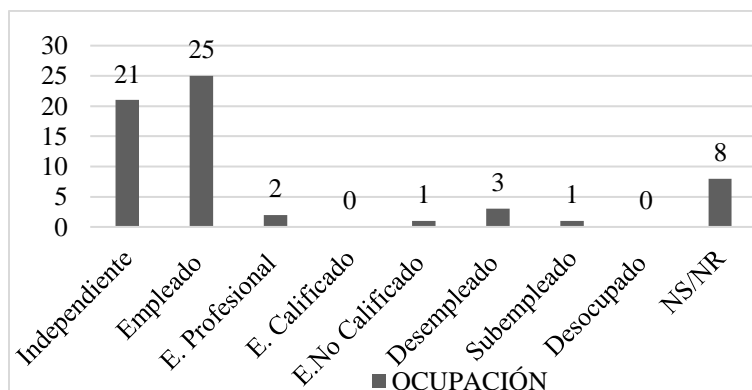


Gráfico Nro. 117. *Ocupación*

Descripción: Antes del ingreso al penal, los internos se desempeñaban como independientes 21 internos, empleados 25 internos, profesionales 2 internos, desempleados 3 internos, No calificados 1 interno, subempleados 1 interno y finalmente no saben No responden 8 internos.

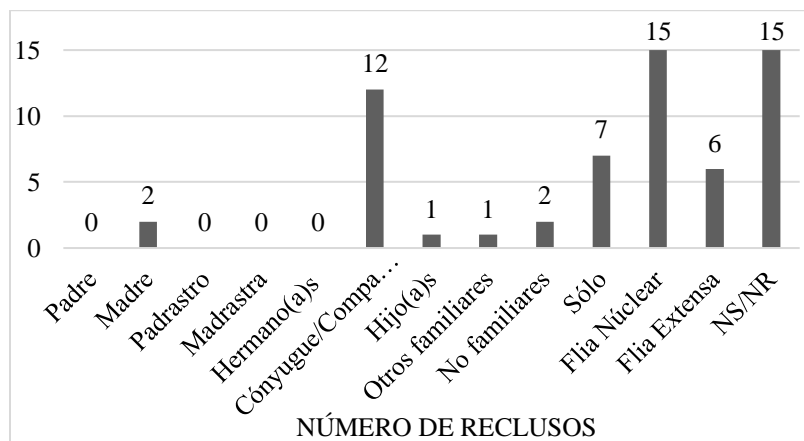


Gráfico Nro. 118. *¿Con quién convivía?*

Descripción: Antes de entrar al establecimiento penitenciario 2 internos Vivían junto a su madre, 12 internos junto a su pareja o conyugue, 1 interno junto a sus hijos, 1 interno junto a sus familiares, 2 internos Vivían con personas no familiares, 7 internos convivían solos, 15 internos hacían parte de una familia nuclear, 6 internos formaban parte de una familia extensa y por último 15 internos no saben, no responden.

### *Situación jurídica*

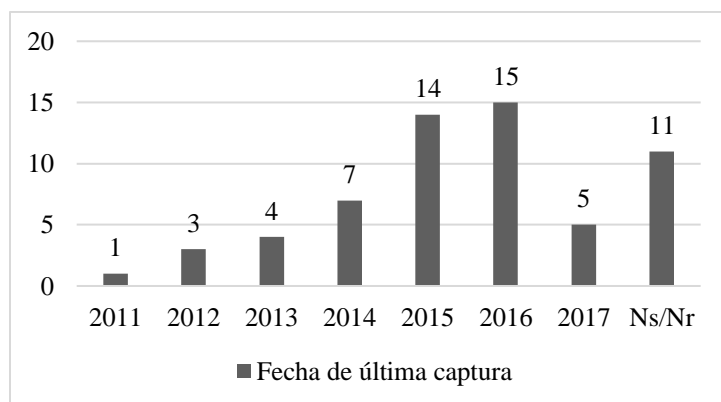


Gráfico Nro. 119. *Fecha de última captura*

Descripción: Los internos que hicieron partícipes de la investigación, afirmaron que la fecha de su última captura fueron en el año 2011 un interno, en el año 2012 tres internos, en el año 2013 cuatro internos, en el año 2014 siete internos, en el año 2015 catorce internos, en el año 2016 quince internos, en el año en curso cinco internos y finalmente 11 internos No saben, No responden a la pregunta.

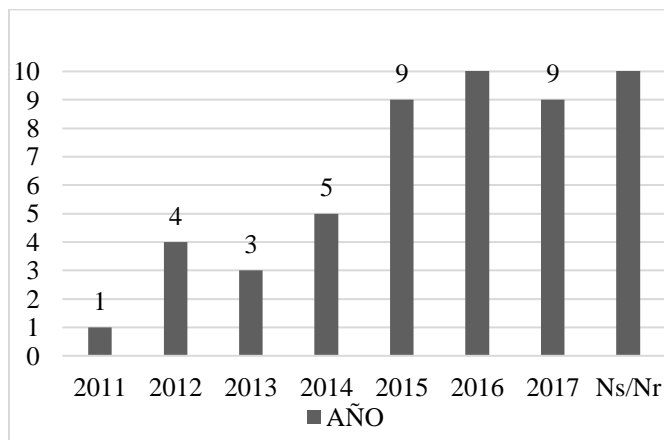


Gráfico Nro. 120. *Fecha de ingreso al establecimiento actual*

Descripción: En la actualidad los internos ingresaron al establecimiento en el 2011 un interno, en el 2012 cuatro internos, en el 2013 tres internos, en el 2014 cinco internos, en el 2015 nueve internos, en el 2016 catorce internos, en el año en curso nueve internos y finalmente 16 internos No saben No responden.

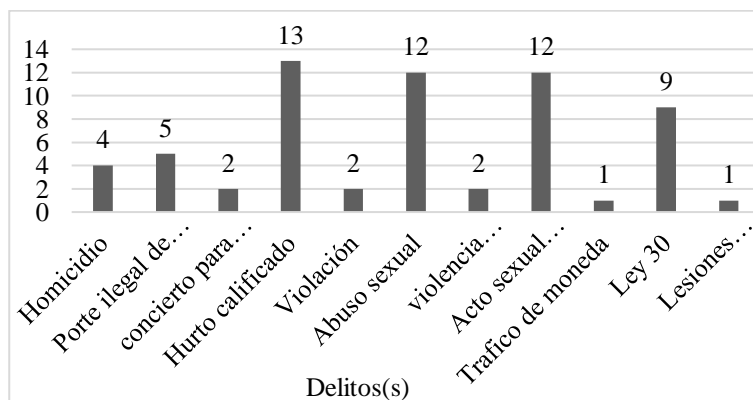
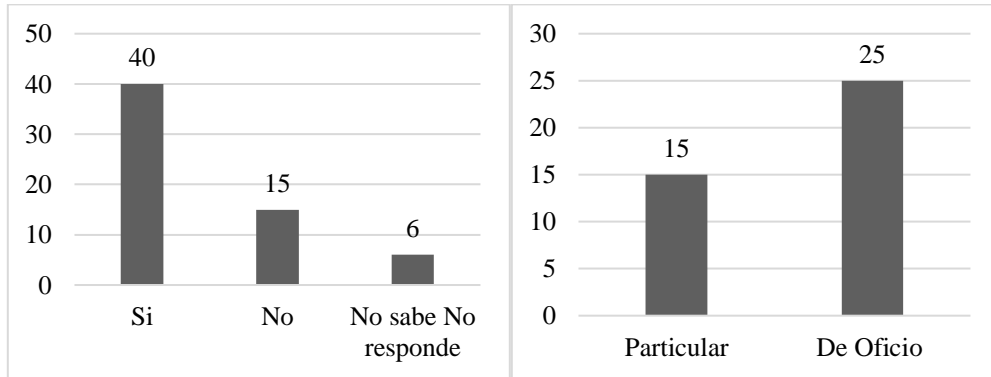


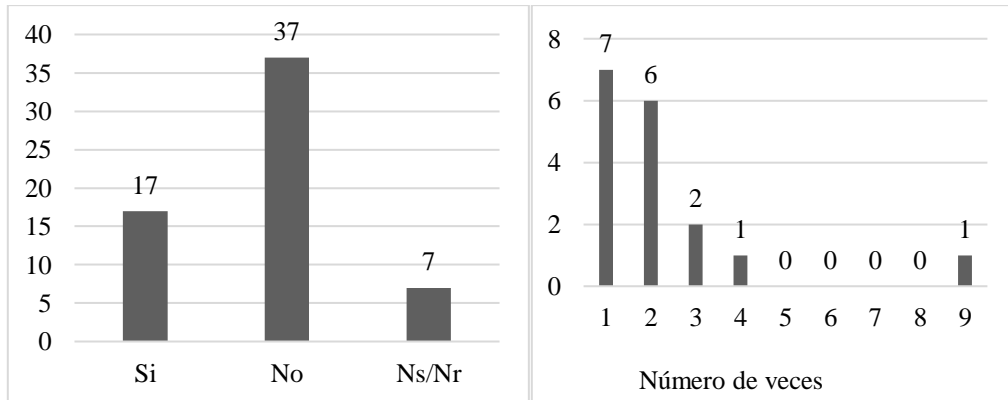
Gráfico Nro. 121. *Delito(s) por los que ingresa.*

Descripción: Actualmente los internos ingresaron al establecimiento penitenciario por delitos como Homicidio 4 internos, Porte ilegal de armas 5 internos, concierto para delinquir 2 internos, hurto calificado 13 internos, violación 2 internos, abuso sexual 12 internos, violencia intrafamiliar 2 internos, acto sexual abusivo con menor de 14 años 12 internos, tráfico de moneda, ley 30 9 internos y lesiones personales 1 interno. Cabe resaltar que los dos internos que ingresaron por el delito de concierto para delinquir con fines de porte y tráfico de estupefacientes es decir ley 30.



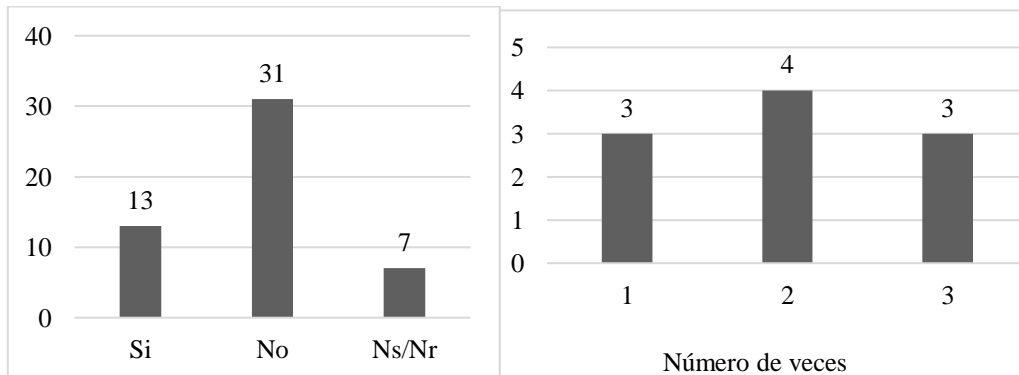
Gráficos Nro. 122-123. ¿Tiene abogado?

Descripción: 15 internos actualmente no cuentan con abogado, 6 internos no saben no responden a la pregunta y 40 internos cuentan con abogado, 15 de ellos abogados particulares y el 25 restante cuentan con abogado de oficio o servidor público.



Gráficos Nro. 124-125. ¿Ha estado detenido anteriormente?

Descripción: 37 internos no han estado detenidos anteriormente, 7 internos no saben no responden la pregunta y 17 internos si han sido detenidos anteriormente, de los cuales 7 internos han sido detenidos 1 vez, 6 internos dos veces, 2 internos tres veces y finalmente un interno nueve veces.



Gráficos Nro. 126-127. *¿Ha estado condenado anteriormente?*

Descripción: 31 internos no han sido condenados anteriormente, 7 internos no saben no responden a la pregunta y 13 internos si han sido condenados anteriormente, de los cuales 3 internos han sido condenados 1 vez, 4 internos dos veces y finalmente 3 internos tres veces.

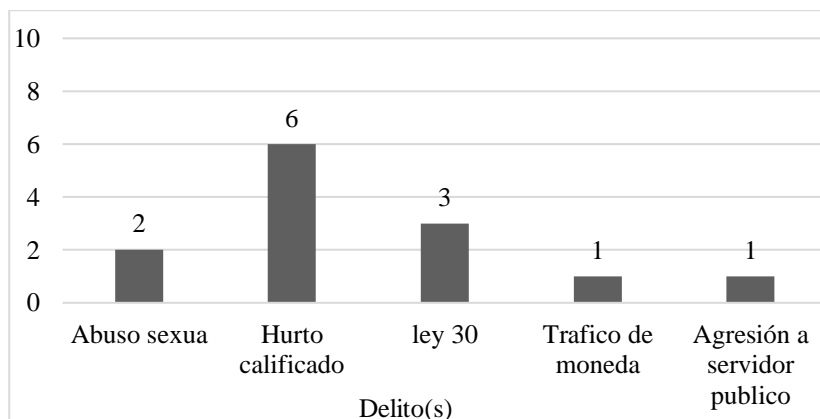


Gráfico Nro. 128. *Delito(s) por los que ha ingresado anteriormente.*

Descripción: En casos anteriores, existen 2 internos que fueron condenados por abuso sexual, 6 internos condenados por hurto calificado, 1 interno por tráfico de moneda, 1 interno por agresión a servidor público y finalmente, tres internos condenados por ley 30.

*Promoción, prevención, atención y tratamiento*

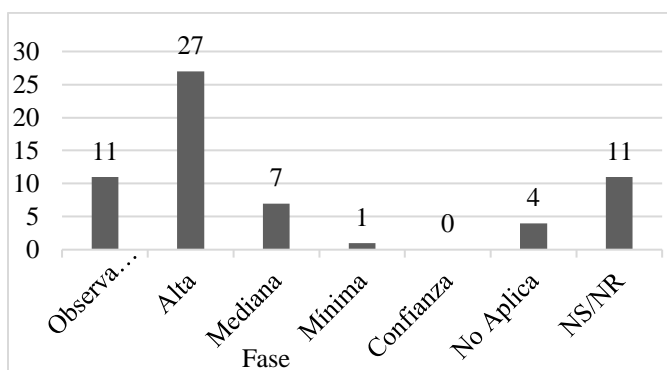


Gráfico Nro. 129. *Fase del tratamiento penitenciario*

Descripción: 11 internos se encuentran en fase de observación, 27 internos se encuentran en alta, 7 internos en mediana, 1 interno en mínima, 0 internos en confianza, 4 internos no aplican y finalmente 11 internos no saben no responden a la pregunta.

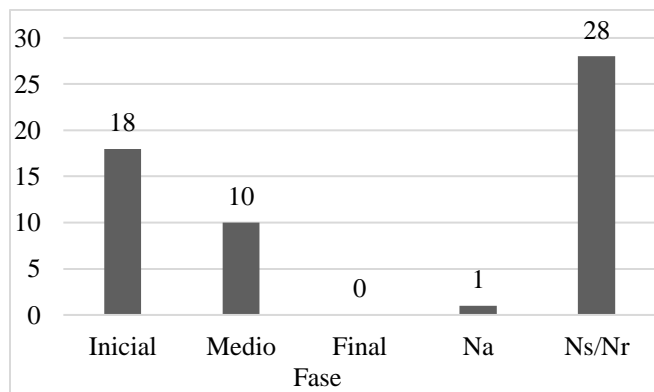
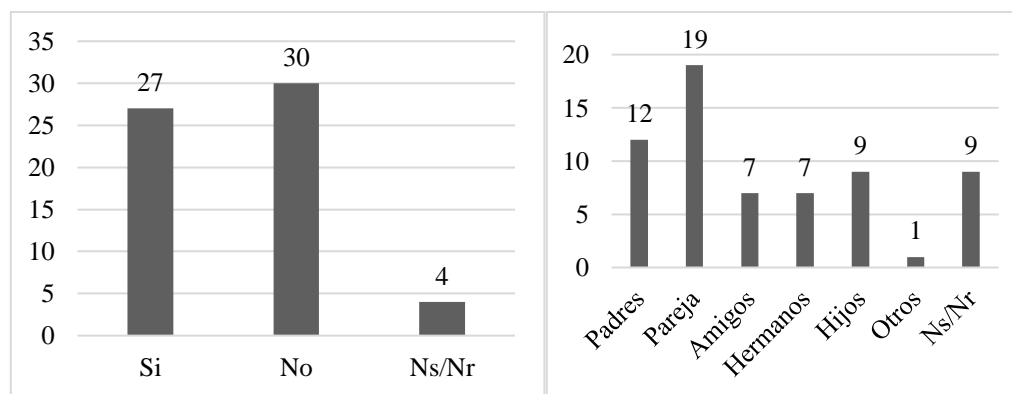


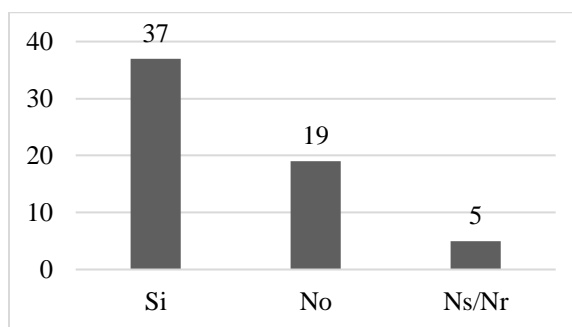
Gráfico Nro. 130. *Fase del P.A.S.O.*

Descripción: 18 internos se encuentran en fase inicial, 10 medio, 0 final, 1 No aplica y finalmente 28 no saben no responden a la pregunta.



Gráficos Nro. 131-132. *¿Recibe visitas regularmente?*

Descripción: 30 internos actualmente no reciben visitas y 4 internos no saben no responden a la pregunta; por el contrario 27 internos reciben visitas regularmente de los cuales 29 internos afirman recibir visitas por parte de sus padres, así mismo 19 internos reciben visitas por parte de su pareja, de la misma manera 7 internos reiteran recibir visitas de sus amigos, otros 7 internos reciben visitas de sus hermanos, también 9 internos reciben visita de sus hijos, finalmente 1 interno recibe visita de 1 otra persona no especificada y 9 internos no saben no responden. Cabe resaltar que los internos no solo seleccionaron una opción por lo tanto salen más.



Gráficos Nro.133. *¿Pertenece a algún grupo religioso?*

Descripción: 37 internos afirman pertenecer a algún grupo religioso, 19 internos no pertenecen a ningún grupo y finalmente 5 internos no saben no responden.

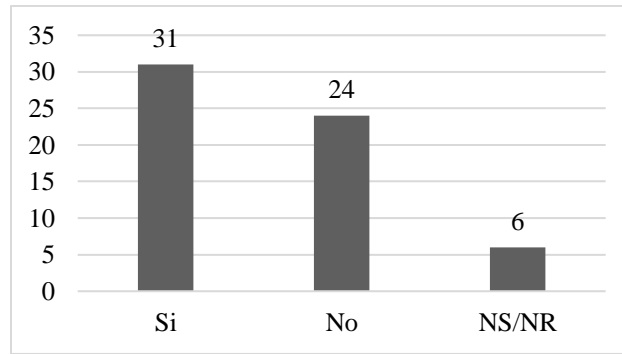


Gráfico Nro.134. *¿Fuera de redención de pena desarrolla alguna otra actividad?*

Descripción: 31 internos afirman realizar otra actividad fuera de redención de pena, 24 internos no realizan actividad y 6 internos no saben no responden a la pregunta.

*Consumo antes de ingresar a la institución*

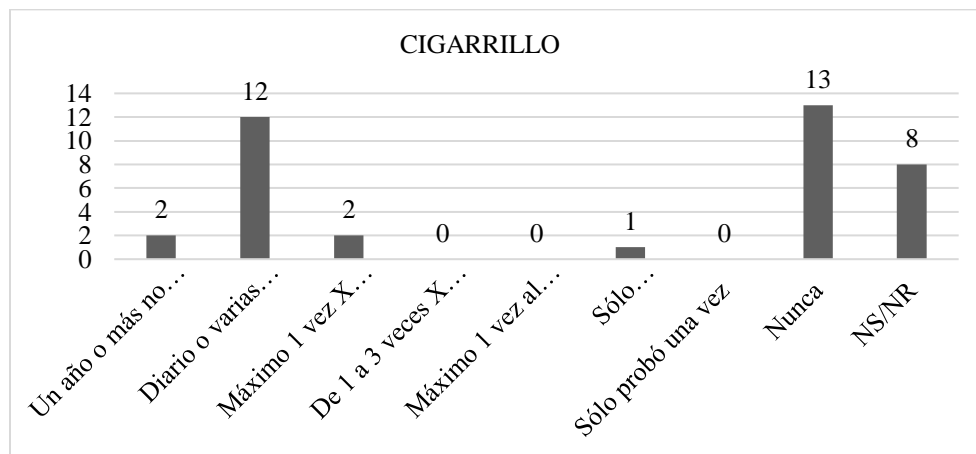


Gráfico Nro.135. *Consumo antes de ingresar a la institución- Cigarrillo.*

Descripción: La edad promedio para el consumo de cigarrillo estuvo en un intervalo de 08-30 años a lo cual aplicaron 17 personas en donde 2 internos un año o mas no consume, 12 internos consumen esta sustancia diario o varias veces por semana, 2 internos mínimo 1 vez por semana, 1 interno solo ocasionalmente, 13 internos afirman nunca haber consumido esta sustancia y finalmente 8 internos no saben no responden a la pregunta.



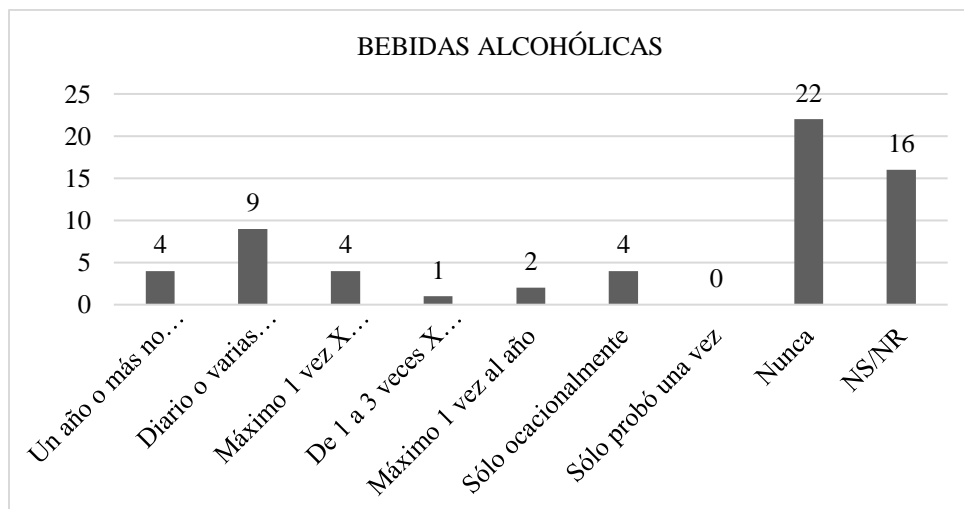


Gráfico Nro.136. Consumo antes de ingresar a la institución- Bebidas alcohólicas.

Descripción: La edad promedio para el consumo de bebidas alcohólicas estuvo en un intervalo de 10-30 años a lo cual aplicaron 24 personas, en donde encontramos 4 internos un año o mas no consume esta sustancia, 9 internos diario o varias veces por semana, 4 internos máximo una vez por semana, 1 interno de 1 a 3 veces por semana, 2 internos máximo una vez al año, 4 internos solo ocasionalmente, 22 internos afirman no haber consumido nunca esta sustancia y finalmente 16 internos no saben no responde a la pregunta.

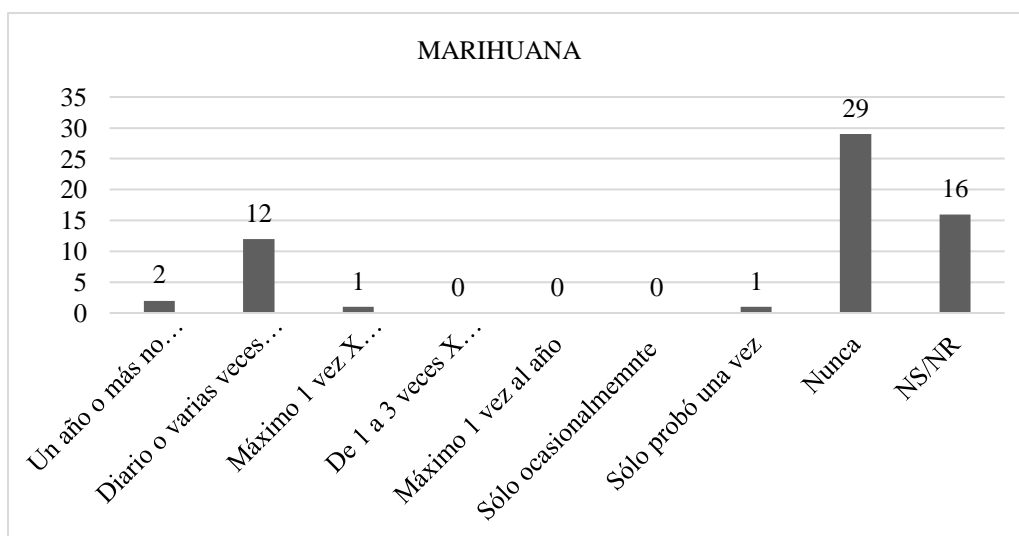


Gráfico Nro.137. Consumo antes de ingresar a la institución- Marihuana.

Descripción: La edad promedio para el consumo de marihuana estuvo en un intervalo de 8-17 años a lo cual aplicaron 16 personas, distribuidos así: 2 internos hace un año o mas no consumen Marihuana, 12 internos a diario o varias veces por semana, 1 interno máximo 1 vez por semana, 1 interno solo probó una vez, 29 internos nunca han consumido esta sustancia y finalmente 16 internos no saben no responden a esta pregunta.

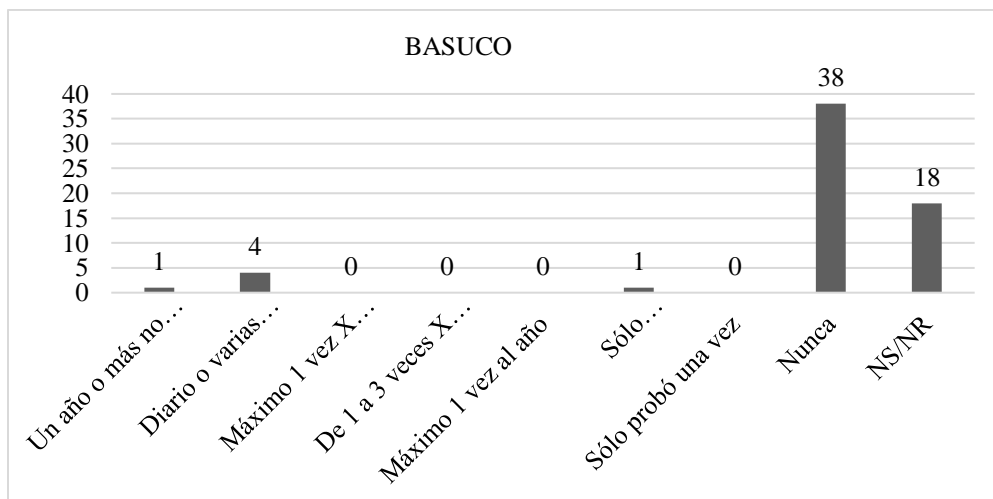


Gráfico Nro.138. Consumo antes de ingresar a la institución- Basuco.

Descripción: La edad promedio para el consumo de basuco estuvo en un intervalo de 13-20 años a lo cual aplicaron 5 personas, 1 interno un año o mas no consume, 4 internos diario o varias veces por semana consumen esta sustancia, un interno solo ocasionalmente, 38 internos nunca consumieron esta sustancia y finalmente 18 internos no saben no responden a esta pregunta.

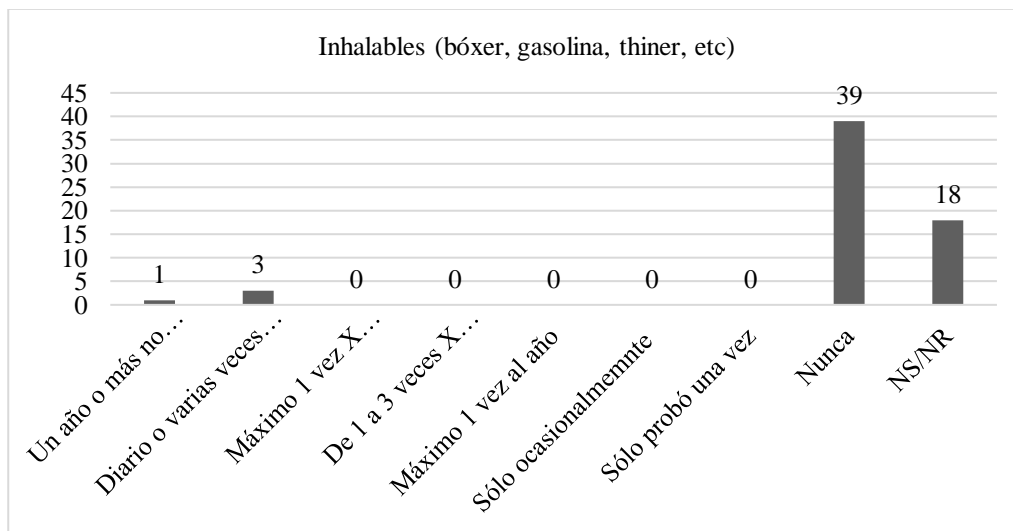


Gráfico Nro.139. Consumo antes de ingresar a la institución- Inhalantes (bóxer, gasolina, thinner, etc.).

Descripción: La edad promedio para el consumo de INHALANTES (bóxer, gasolina, thinner, etc.) estuvo en un intervalo de 13-18 años a lo cual aplicaron 4 personas. 1 interno un año o mas no consume, 3 internos consumen diario o varias veces por semana, 39 internos afirman nunca haber consumido esta sustancia y finalmente 18 internos no saben no responden a esta pregunta.

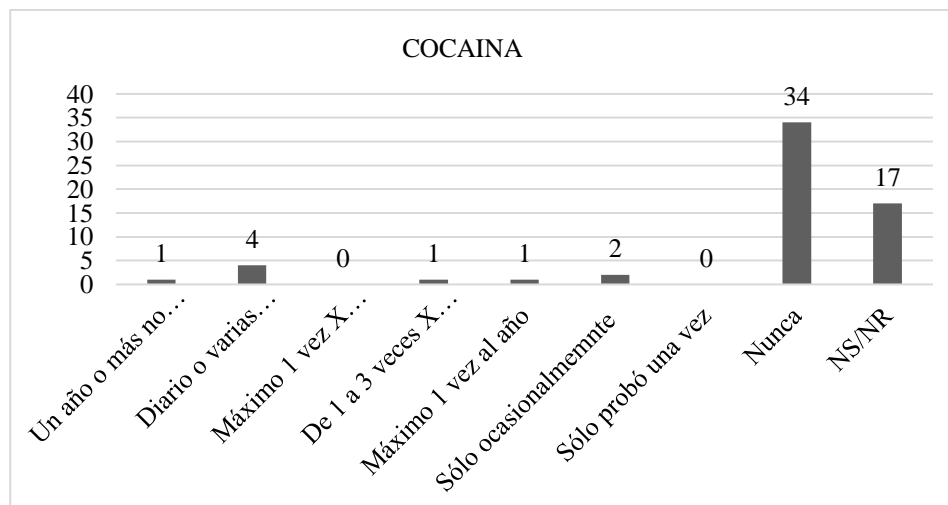


Gráfico Nro.140. Consumo antes de ingresar a la institución- Cocaína

Descripción: En el gráfico anterior la edad promedio para el consumo de Cocaína estuvo en un intervalo de 13-23 años a lo cual aplicaron 9 personas. 1 de un año o más no consume, 4 de diario o varias veces por semana, 1 interno de 1 a 3 veces por semana, 1 interno de máximo 1 vez al año, 2 internos de sólo ocasionalmente. 34 internos respondieron nunca y 17 de NS/NR.

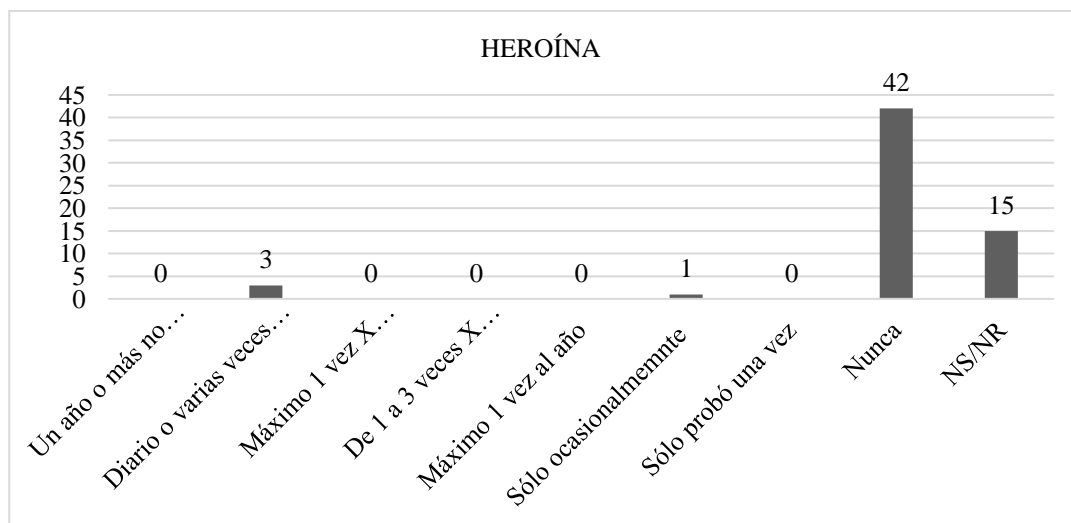


Gráfico Nro.141. Consumo antes de ingresar a la institución- Heroína.

Descripción: La edad promedio para el consumo de Heroína estuvo en un intervalo de 16-19 años a lo cual aplicaron 4 personas, 3 internos consumen esta sustancia diario o varias veces por semana, 1 interno solo ocasionalmente, 42 internos afirman nunca haber consumido esta sustancia y finalmente 15 internos no saben no responden a esta pregunta.

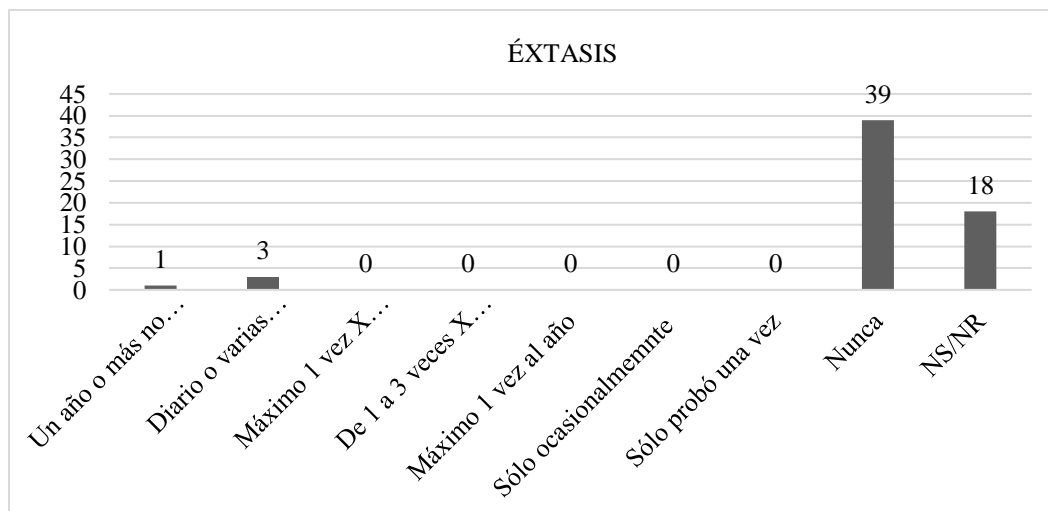


Gráfico Nro.142. Consumo antes de ingresar a la institución- Éxtasis.

Descripción: La edad promedio para el consumo de Éxtasis estuvo en un intervalo de 13-24 años a lo cual aplicaron 4 personas, 1 interno un año o mas no consume esta sustancia, 3 internos diario o varias veces por semana, 39 internos nunca y finalmente 18 internos no saben no responden a esta pregunta.




Gráfico Nro.143. Consumo antes de ingresar a la institución- Alucinógenos (hongos, LSD, PCP).

Descripción: La edad promedio para el consumo de ALUCINÓGENOS (Hongos, LSD, PCP) estuvo en un intervalo de 13-20 años a lo cual aplicaron 7 personas, 1 interno un año o mas no consume, 2 internos diario o varias veces por semana, 2 internos máximo 1 ves por semana, 1 de 1 a 3 veces por semana, 1 solo ocasionalmente, 38internos nunca han consumido esta sustancia y finalmente 16 internos No saben No responden.




Gráfico Nro.144. Consumo antes de ingresar a la institución- Barbitúricos (seco-nal, fonobarbital, etc.).

Descripción: La edad promedio para el consumo de Barbitúricos: seco-nal, fenobarbital, etc estuvo en un intervalo de 15 años a lo cual aplicó 1 persona la cual consume máximo una vez por semana, 41 internos nunca han consumido esta sustancia y finalmente 19 interno no saben no responden a esta pregunta.




Gráfico Nro.145. Consumo antes de ingresar a la institución- No barbitúricos: Mandrax, qualude, etc

Descripción: La edad promedio para el consumo de No barbitúricos, mandrax, qualude, etc estuvo en un intervalo de 15 años a lo cual aplicó 1 persona la cual consumía 1 vez al año esta sustancia, 42 internos afirman no haber consumido esta sustancia y finalmente 18 internos No saben No responden a esta pregunta.

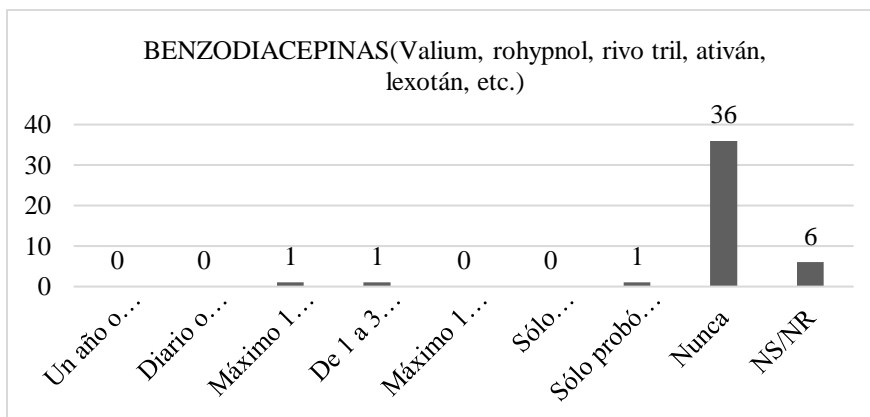


Gráfico Nro.146. Consumo antes de ingresar a la institución- Benzodiacépinas (Valium, rohypnol, rivo tril,ativán, lexotán, etc).

Descripción: La edad promedio para el consumo de BENZODIACEPINAS (Valium, rohypnol, rivo tril, ativán, lexotán, etc.) estuvo en un intervalo de 13-23 años a lo cual aplicaron 3 personas. 1 interno solo probó una vez, 1 interno máximo 1 vez por semana, 1 interno de 1 a 3 veces por semana, 36 internos nunca y finalmente 6 internos No saben No responden a esta pregunta.




Gráfico Nro.147. Consumo antes de ingresar a la institución- Mezclas.

Descripción: Dentro de las mezclas se encontraron 01+03+06, 01+03+06, 04+06, 06+04+02; donde la edad promedio para su consumo estuvo en un intervalo de 13-23 años a lo cual aplicaron 5 personas, 2 internos un año o mas no consume mezclas, 2 internos diario o varias veces por semana, 1 interno solo ocasionalmente, 37 internos nunca y 18 internos no saben no responden.




Gráfico Nro.148. Consumo antes de ingresar a la institución- Otras.

Descripción: En otras sustancias ningún interno aplico en este rango. 40 internos afirman no haber consumido otra sustancia y 21 internos no saben no responden esta pregunta.

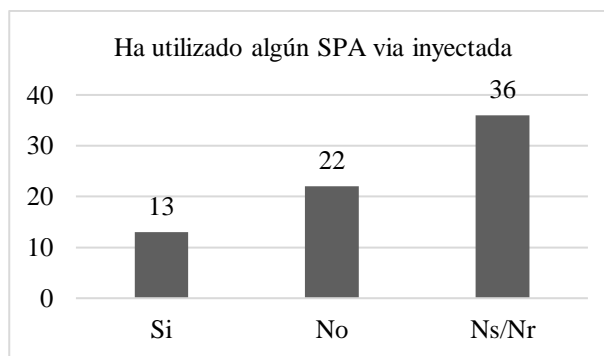


Gráfico Nro.149. ¿Ha utilizado algún SPA por vía inyectada?

Descripción: 13 internos afirman haber utilizado algún SPA por vía inyectada, 22 internos no y finalmente 36 internos No saben No responden.




Gráfico Nro.150. De todas las sustancias que ha consumido ¿cuál le ha causado efectos más negativos en su vida?

Descripción: Dos internos afirman que la sustancia que más le ha afectado su vida es el cigarrillo, 3 internos afirman que es la Marihuana, 3 internos afirman que es el basuco la sustancia más perjudicial en su salud, 3 internos afirman que es la cocaína, 1 interno afirma que es la Heroína.

*Consumo después de ingresar a la institución*

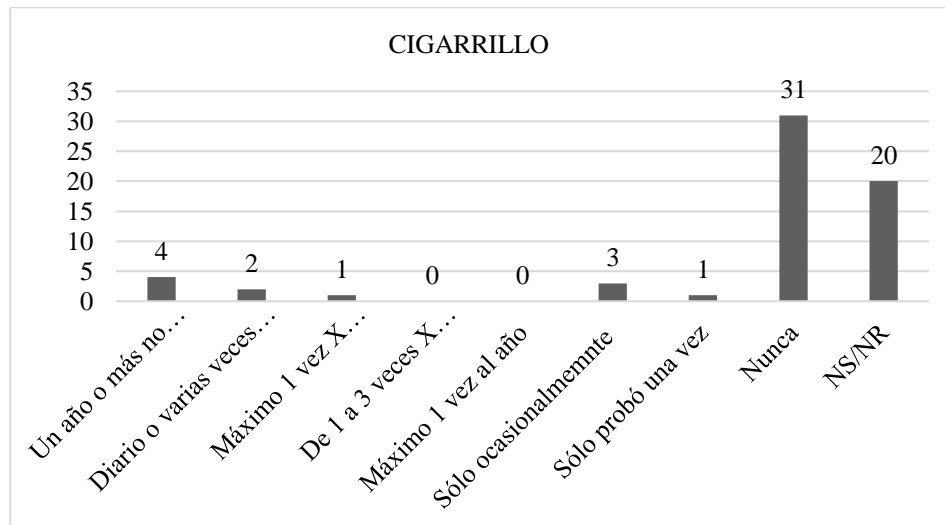


Gráfico Nro.151. *Consumo después de ingresar a la institución- Cigarrillo*

Descripción: Dentro del penal, diario o varias veces por semana 2 internos consumen cigarrillo, mínimo una vez por semana 1 interno, 3 internos solo ocasionalmente, 1 interno sólo probó una vez, 31 internos nunca ha consumido y 20 internos no saben no responden a la pregunta.




Gráfico Nro.152. *Consumo después de ingresar a la institución- Bebidas alcohólicas*

Descripción: Dentro del penal, 1 interno consume bebidas alcohólicas una vez por semana, un interno solo ocasionalmente, un interno diario o varias veces por semana, 36 internos nunca han consumido y 22 internos No saben No responden a la pregunta; por tanto, dos internos aplican para este criterio.



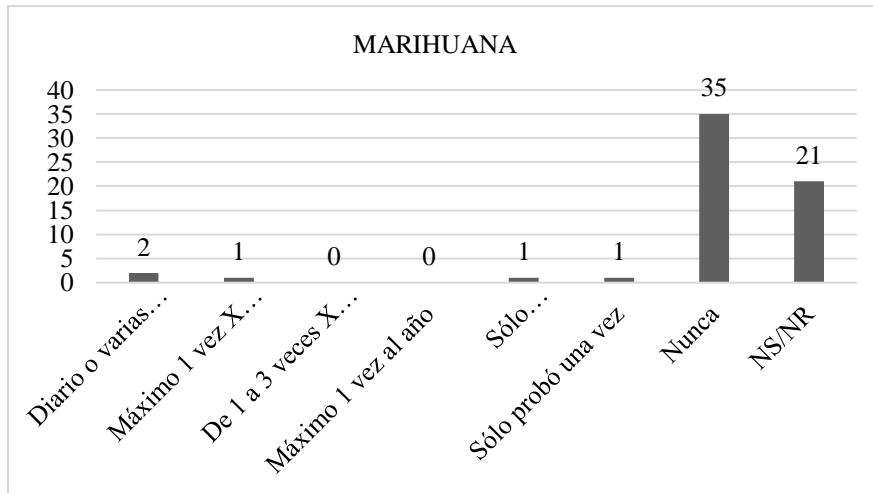


Gráfico Nro. 153. *Consumo después de ingresar a la institución- Marihuana*

Descripción: Dentro del penal, dos internos consumen marihuana diario o varias veces por semana, 1 interno máximo una vez por semana, un interno consume solo ocasionalmente, un interno probó solo una vez, 35 internos nunca han consumido esta SPA y finalmente 21 internos no saben no responden a esta pregunta; por tanto, 5 internos aplican a este criterio.

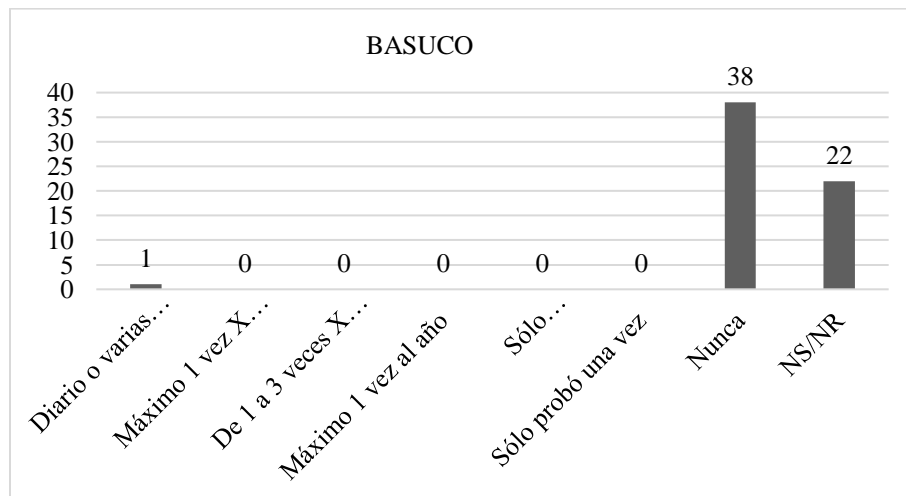


Gráfico Nro.154. *Consumo después de ingresar a la institución- Basuco.*

Descripción: Ante el consumo de basuco dentro del penal, un interno afirma consumir diario o varias veces por semana esta SPA, 38 internos nunca han consumido basuco y 22 internos no saben no responden ante esta situación, por tanto a este criterio aplica un solo interno.

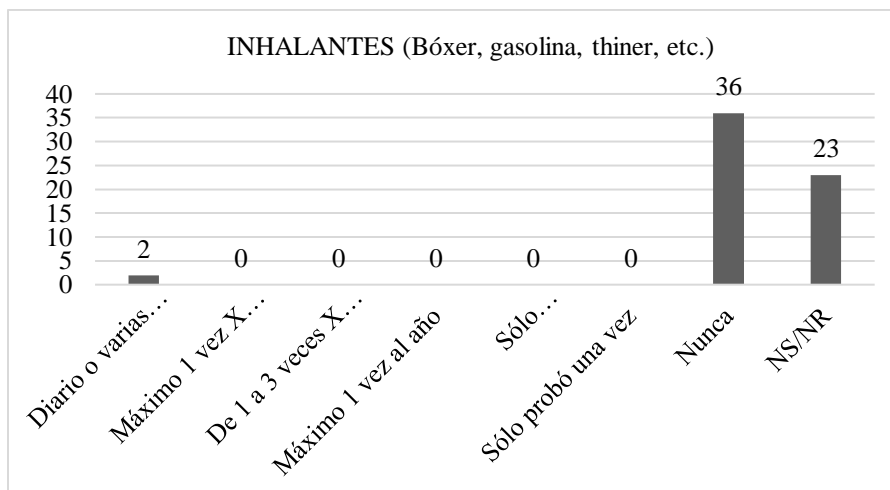


Gráfico Nro.155. Consumo después de ingresar a la institución- Inhalantes (bóxer, gasolina, thinner, etc.).

Descripción: En inhalables, 2 internos afirman consumir esta SPA diario o varias veces por semana, 36 personas nunca han consumido y 23 internos No saben No responden; por tanto a este criterio aplican 2 internos.

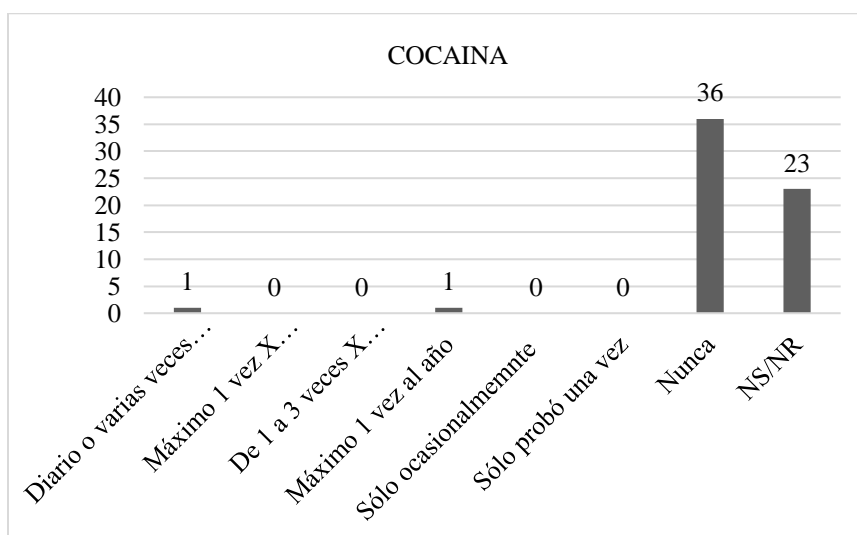


Gráfico Nro.156. Consumo después de ingresar a la institución- Cocaína

Descripción: Desde el ingreso al penal, 1 interno afirma consumir diario o varias veces por semana cocaína, así mismo un interno refiere consumir máximo una vez al año esta sustancia SPA, por otra parte, 36 internos refieren nunca haberla consumido y 23 internos No saben No responden a esta pregunta; por lo anterior se deduce que solo dos internos aplican a este criterio.

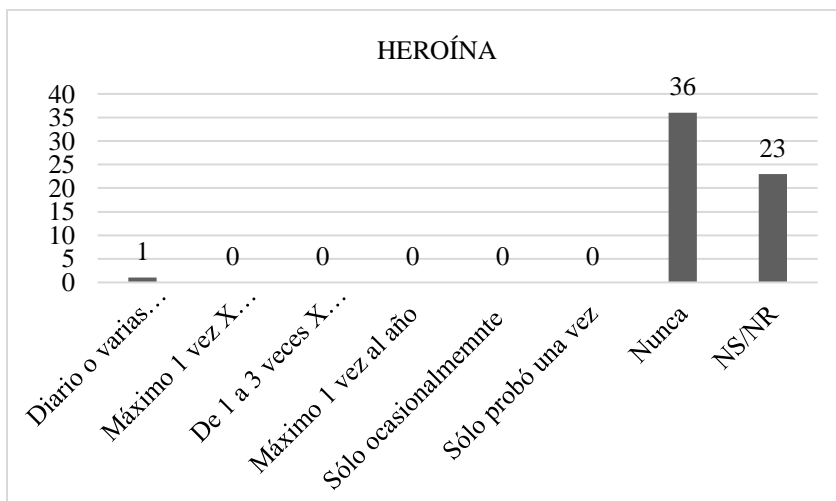


Gráfico Nro.157. Consumo después de ingresar a la institución- Heroína

Descripción: En la heroína, encontramos un interno que consume diario o varias veces por semana está SPA, 36 internos afirman nunca haber consumido esta sustancia y 23 internos No Saben no responden a esta pregunta; por tanto un solo interno aplica a este criterio.




Gráfico Nro.158. Consumo después de ingresar a la institución- Éxtasis.

Descripción: En este criterio ningún interno aplica ya que 38 internos afirman nunca haber consumido esta sustancia SPA y 23 internos No saben No responden a esta pregunta.




Gráfico Nro.159. Consumo después de ingresar a la institución- Alucinógenos (hongos, LSD, PCP).

Descripción: En los alucinógenos, un interno afirma consumir diario o varias veces por semana esta sustancia SPA, 36 internos refieren nunca haber consumido esta sustancia y finalmente 23 internos No saben No responden a esta pregunta; Por tanto, un interno aplica a este criterio.

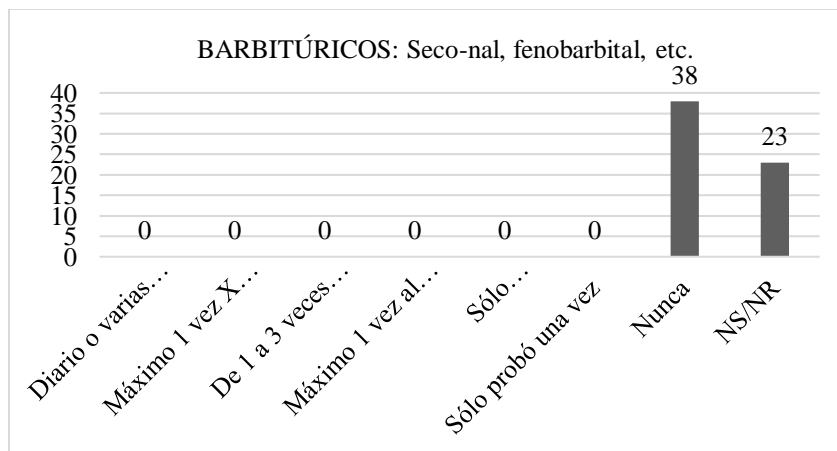


Gráfico Nro.160. Consumo después de ingresar a la institución- Barbitúricos: seco-nal, fenobarbital, etc.

Descripción: En este criterio ningún interno aplica ya que 38 internos afirman nunca haber consumido esta sustancia SPA y 23 internos No saben No responden a esta pregunta.

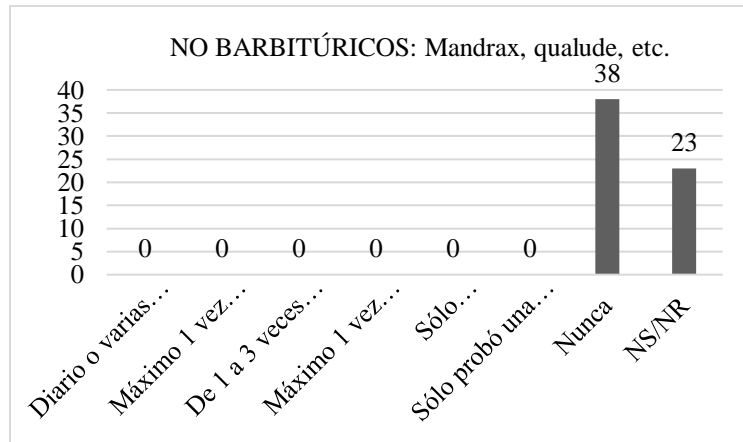
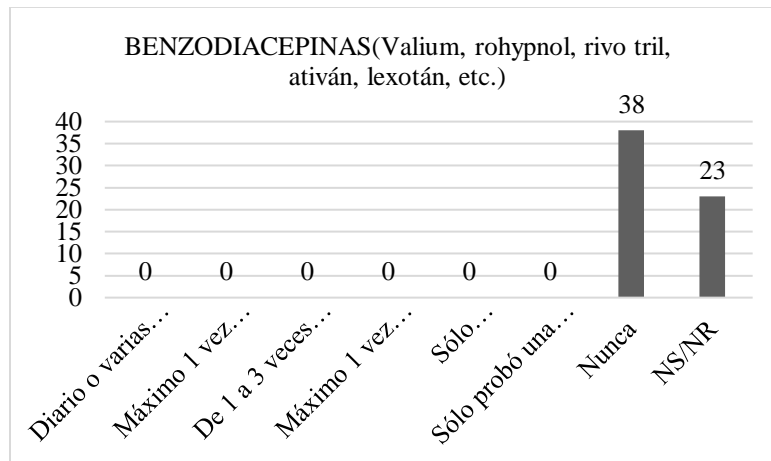


Gráfico Nro.161. Consumo después de ingresar a la institución- No Barbitúricos: Mandrax, qualude, etc.

Descripción: En este criterio NO BARBITURICOS ningún interno aplica, ya que 38 internos afirman nunca haber consumido esta sustancia SPA y 23 internos No saben No responden a esta pregunta.



Gráficos Nro.162. Consumo después de ingresar a la institución- Benzodiacepinas (Valium, rohypnol, rivo tril, ativán, lextotán, etc)

Descripción: En este criterio consumo de Benzodiacepinas ningún interno aplica ya que 36 internos afirman nunca haber consumido esta sustancia SPA y 23 internos No saben No responden a esta pregunta.



Gráfico Nro.163. Consumo después de ingresar a la institución-Mezclas

Descripción: En el criterio de MEZCLAS dentro del establecimiento penitenciario, no se evidencia ningún tipo de consumo ya que 38 internos refieren no haber consumido esta sustancia y 23 No saben No responden a la pregunta.

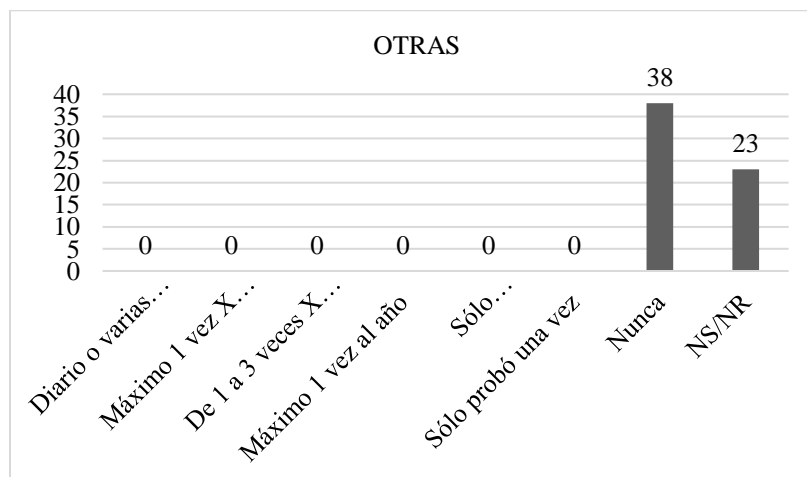


Gráfico Nro.164. Consumo después de ingresar a la institución-Otras.

Descripción: En el consumo de otra SPA, 0 internos aplican a este criterio ya que 38 internos afirman que nunca han consumo dentro del penal otras sustancias SPA y 23 no saben No responden a la pregunta.

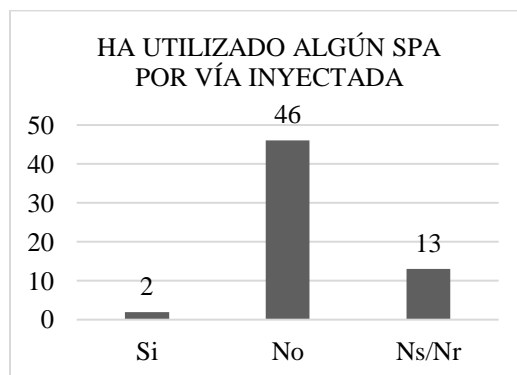


Gráfico Nro.165. ¿Ha utilizado algún SPA por vía inyectada?

Descripción: Dentro del penal, 2 internos afirman que han utilizado un SPA por vía inyectada, 48 internos afirman no haberlo hecho y 13 internos No saben No responden a la pregunta.




Gráfico Nro.166. De todas las sustancias que ha consumido ¿cuál le ha causado efectos más negativos?

Descripción: las sustancias que más efectos negativos ha causado en la vida de los internos dentro del penal, ha sido las bebidas alcohólicas ya que dos internos así lo afirman, así mismo, 1 interno refiere que la sustancia que más problemas le ha traído a su vida dentro del penal es el basuco.

*Patrón de consumo*




Gráfico Nro.167. ¿Antes de ser detenido, su mejor amigo (a) (o persona cercana) fuera de la cárcel consumía drogas diferentes a alcohol y cigarrillo?

Descripción: Antes de ser detenidos 16 internos afirman que su mejor amigo fuera de la cárcel consumía drogas diferentes al alcohol y cigarrillo, 36 internos comentan que no y 9 internos no saben no responden a la pregunta.

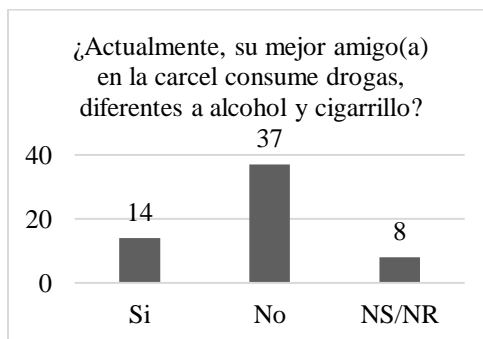


Gráfico Nro. 168. ¿Actualmente, su mejor amigo(a) en la carcel consume drogas, diferentes a alcohol y cigarrillo?

Descripción: Actualmente el mejor amigo (dentro del penal) de 14 internos afirman que, si consumen alguna droga fuera del alcohol y el cigarrillo, 37 dicen que no y 8 No saben No responde.

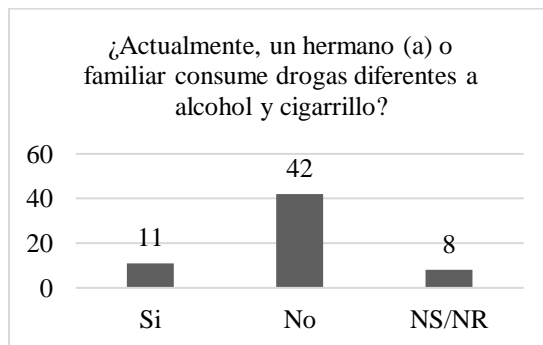


Gráfico Nro. 169. *¿Actualmente, un hermano (a) o familiar consume drogas diferentes a alcohol y cigarrillo?*

Descripción: Actualmente un hermano o familiar de 11 internos si consumen una droga fuera del alcohol y el cigarrillo, 42 internos afirman que no y 8 internos no saben no responden a la pregunta.

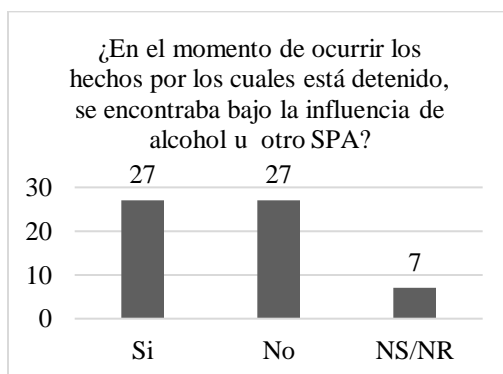


Gráfico Nro. 170. *¿En el momento de ocurrir los hechos por los cuales está detenido, se ha encontrado bajo la influencia de alcohol u otro SPA?*

Descripción: En el gráfico anterior 27 internos marcaron la opción Si, 27 la opción No y 7 internos No saben No responden.

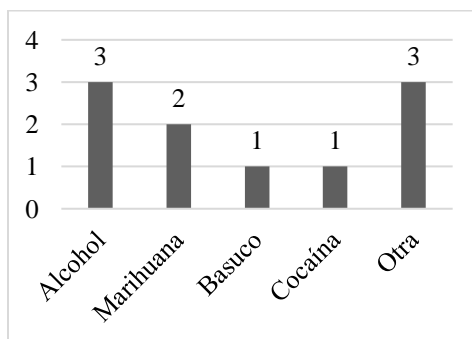


Gráfico Nro. 171. Si marcó Sí.

Descripción: Al momento de ocurrir los hechos por los cuales se encuentran privados de la libertad 27 internos afirman que no estaban bajo los efectos de alguna SPA, 7 internos no saben no responden a esta pregunta, y 27 internos afirman que cometieron el delito bajo los efectos de las SPA de los cuales 3 de ellos estaban bajo los efectos del alcohol, 2 internos bajo los efectos de la marihuana, 1 interno con basuco, 1 interno con cocaína y finalmente 3 internos bajo los efectos de otras drogas



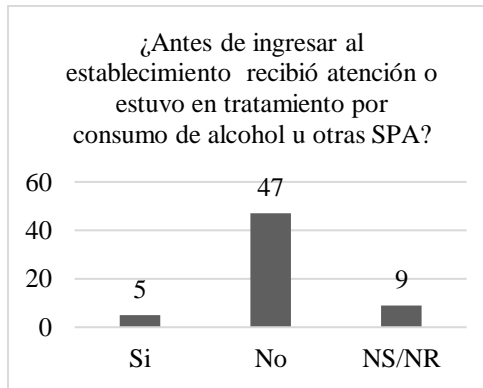


Gráfico Nro. 172. ¿Antes de ingresar al establecimiento recibió atención o estuvo en tratamiento por consumo de alcohol u otras SPA?

Descripción: Antes de ingresar al establecimiento penitenciario 5 internos recibieron o estuvieron en tratamiento por consumo de SPA, 47 no estuvieron en tratamiento y 9 penitenciarios No saben No responden a la pregunta.

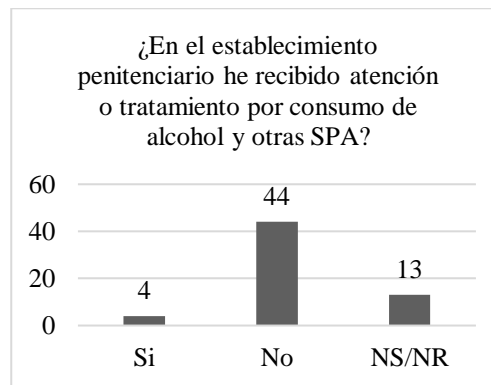


Gráfico Nro. 173. ¿ En el establecimiento penitenciario he recibido atención o tratamiento por consumo de alcohol y otras SPA?

Descripción: 4 internos afirman haber recibido atención o tratamiento por consumo de SPA dentro del establecimiento penitenciario, 44 internos refieren que no y 13 internos no saben no responden la pregunta.

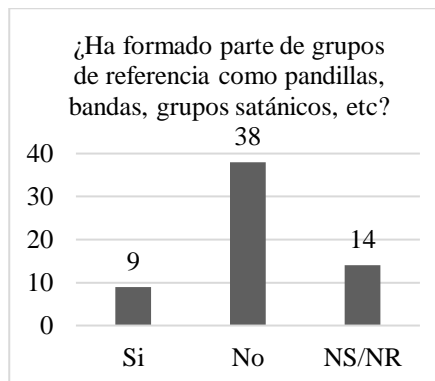


Gráfico Nro. 174. ¿Ha formado parte de grupos de referencia como pandillas, bandas, grupos satánicos, etc?

Descripción: 9 internos afirman haber hecho parte de grupos de referencia como pandillas, bandas, grupos satánicos y demás, 38 internos refieren no haber hecho parte de ellos y finalmente 14 internos no saben no responde ante la pregunta.

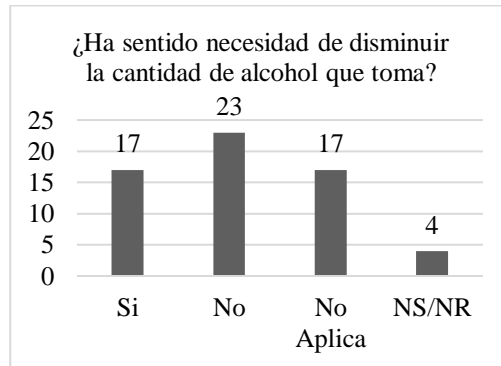


Gráfico Nro. 175. *¿Ha sentido necesidad de disminuir la cantidad de alcohol que toma?*

Descripción: 17 internos han sentido la necesidad de disminuir la cantidad de alcohol que toman, 23 internos no han sentido la necesidad, 17 internos no aplican a la pregunta y 4 internos no saben no responden a la misma.

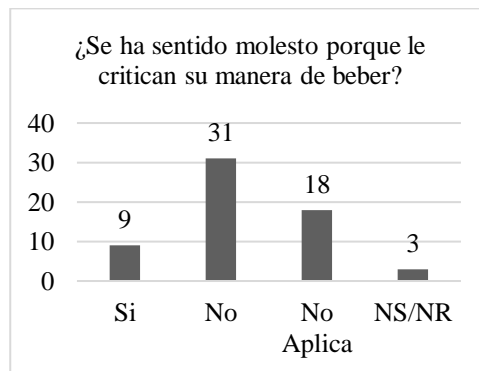


Gráfico Nro. 176. *¿Se ha sentido molesto porque le critican su manera de beber?*

Descripción: 9 internos afirman que se han sentido molestos por que critican su manera de beber, 31 internos no le es molesto, 18 internos no aplican a la pregunta y tres internos No saben No responden a la misma.

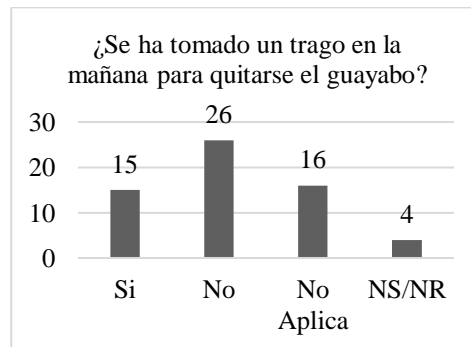


Gráfico Nro. 177. *¿Se ha tomado un trago en la mañana para quitarse el guayabo?*

Descripción: 15 internos se han tomado un trago en la mañana para quitarse el guayabo, 26 internos refieren no haberlo hecho, 16 internos no aplican a esta pregunta y 4 internos no saben no responden a esta pregunta.

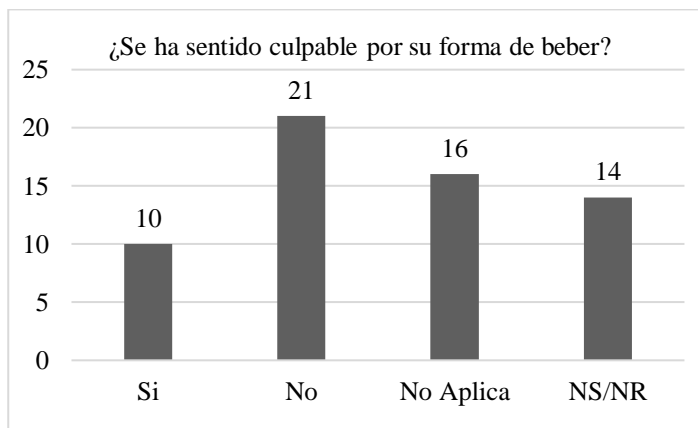


Gráfico Nro. 178. *¿Se ha sentido culpable por su forma de beber?*

Descripción: 10 internos refieren haberse sentido culpable por su forma de beber, 21 internos afirman no haberlo sentido, 16 internos no aplican a la pregunta y 14 internos No saben No responden a la misma.

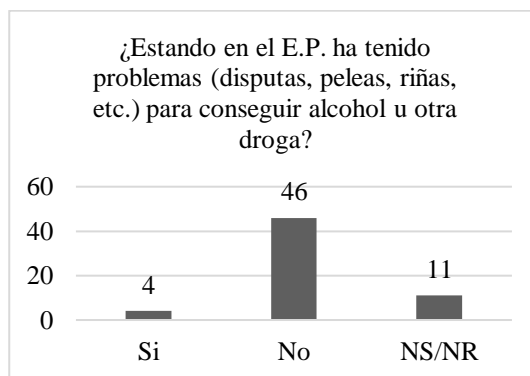


Gráfico Nro. 179. *¿Estando en el E.P. ha tenido problemas (disputas, peleas, riñas, etc.) para conseguir alcohol u otra droga?*

Descripción: Estando en el Establecimiento Penitenciario 4 internos han tenido problemas para conseguir drogas, 46 internos refieren no haber tenido ningún tipo de problemas asociados a este tipo y 11 internos No saben No responden a la presente pregunta.

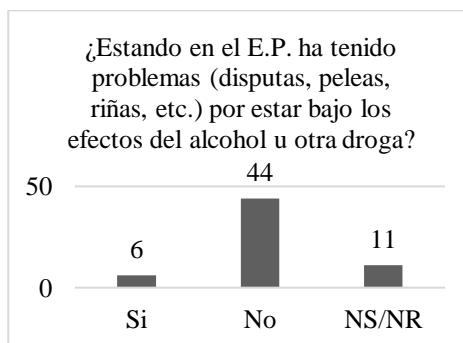


Gráfico Nro. 180. *¿Estando en el E.P. ha tenido problemas (disputas, peleas, riñas, etc.) por estar bajo los efectos del alcohol u otra droga?*

Descripción: Estando en el Establecimiento Penitenciario, 6 internos han tenido algún tipo de problema bajo los efectos de alguna SPA, 44 internos refieren no haber tenido algún conflicto bajo estos efectos y 11 internos No saben No responden a la pregunta.

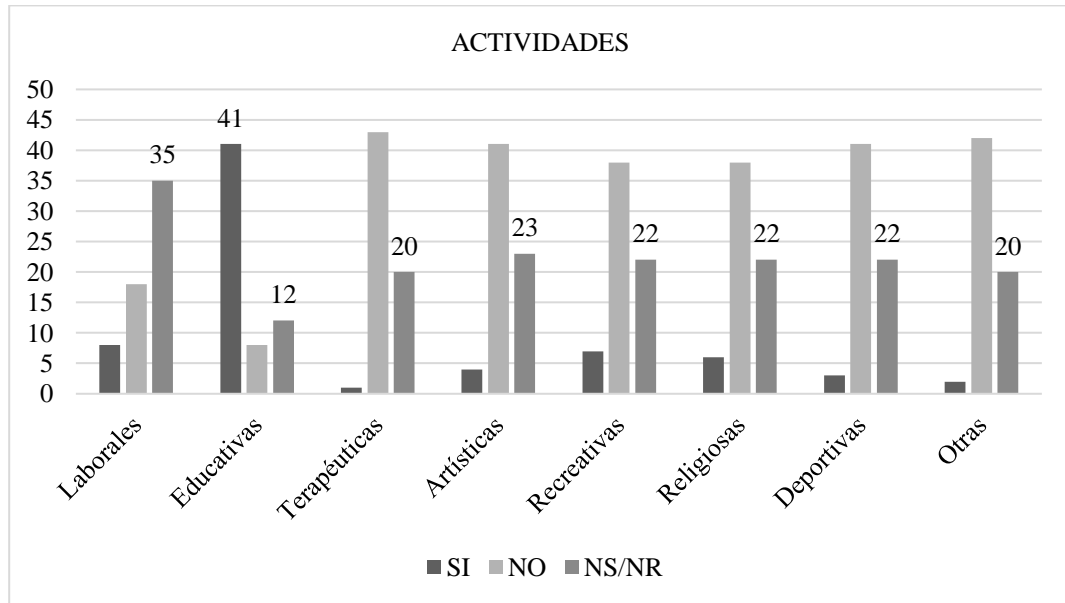


Gráfico Nro.181. ¿Qué actividades desarrolla para la Redención de la Pena?

Descripción: 8 internos realizan actividades laborales, 41 internos realizan actividades educativas, 4 internos hacen actividades artísticas, 7 internos hacen actividades recreativas, 6 internos realizan actividades religiosas, 3 internos realizan actividades deportivas y para finalizar 2 internos realizan otras actividades para redención de pena.

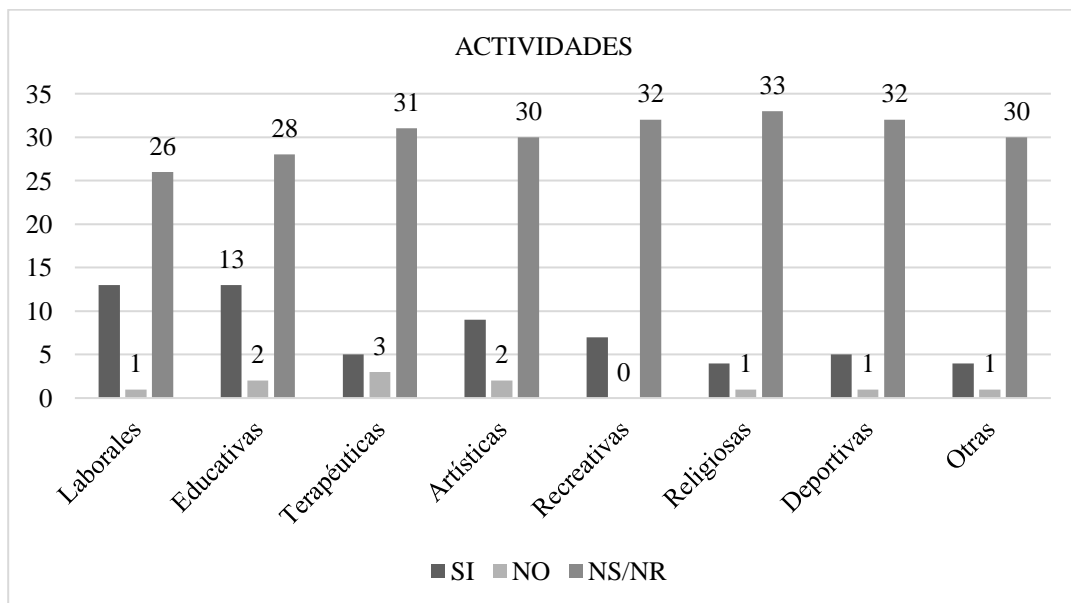


Gráfico Nro.182. ¿Qué actividades desarrolla para la Redención de la Pena?

Descripción: 13 internos afirman que desean realizar actividades laborales para la redención de pena, 13 internos educativas, 5 internos terapéuticas, 9 internos artísticas, 7 internos recreativas, 4 internos religiosas, 5 internos deportivas, y para finalizar 4 internos afirman que otras actividades.

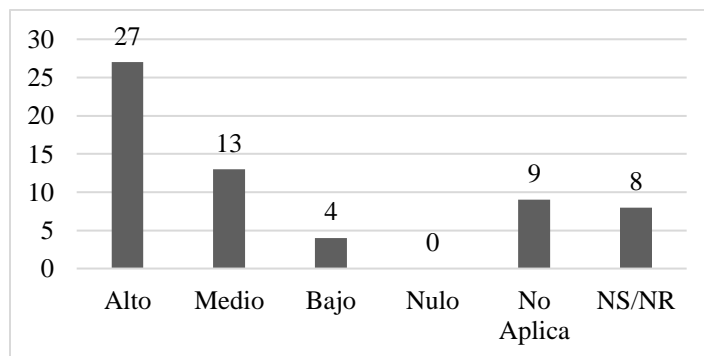


Gráfico Nro.183. ¿Cuál es su nivel de satisfacción en las acciones de promoción y prevención (charlas, talleres) que ofrece el establecimiento?

*Descripción:* El nivel de satisfacción de 27 internos ante las acciones de promoción y prevención que ofrece el establecimiento es alto, 13 internos lo califican como medio, 4 lo califica bajo, 9 internos no aplican para esta pregunta, y finalmente 8 internos no saben no responden ante la pregunta.

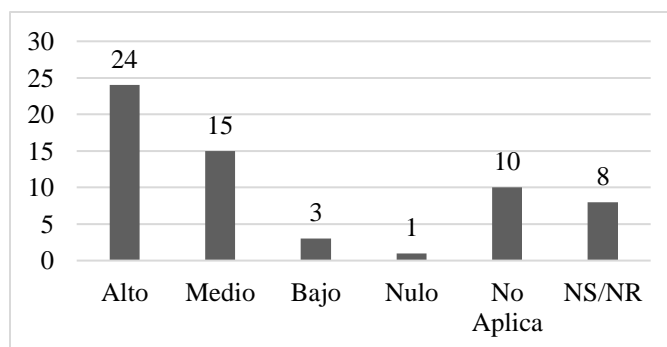


Gráfico Nro.184. ¿Cuál es su nivel de satisfacción con las acciones de atención y tratamiento que ofrece el establecimiento?

*Descripción:* El nivel de satisfacción de 24 internos respecto a las acciones de atención y tratamiento que ofrece el establecimiento es alta, 15 internos afirman que la atención es promedio, 3 internos la clasifican como baja, 1 interno afirma ser nulo, para 10 internos no aplica y finalmente 10 internos no saben no responden a la pregunta.

Anexo 8.

Gráficos cárcel de Vélez

Identificación cuestionario

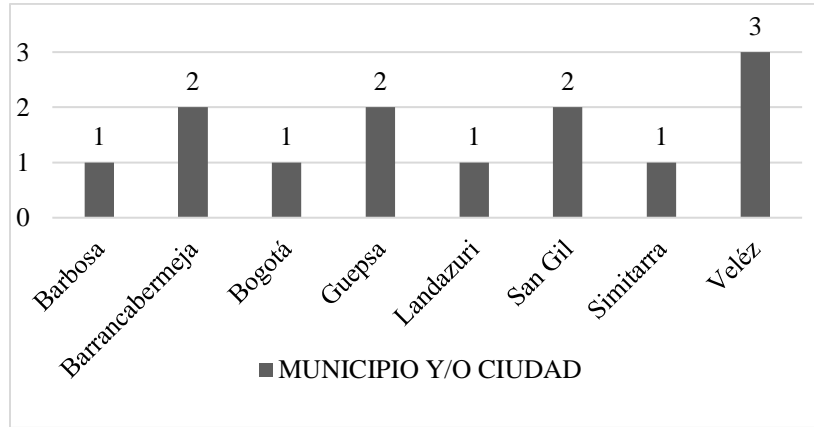


Gráfico Nro. 185. Lugar de nacimiento

Descripción: En el gráfico anterior se encuentra el lugar de nacimiento de cada uno de los internos evaluados.

Datos personales

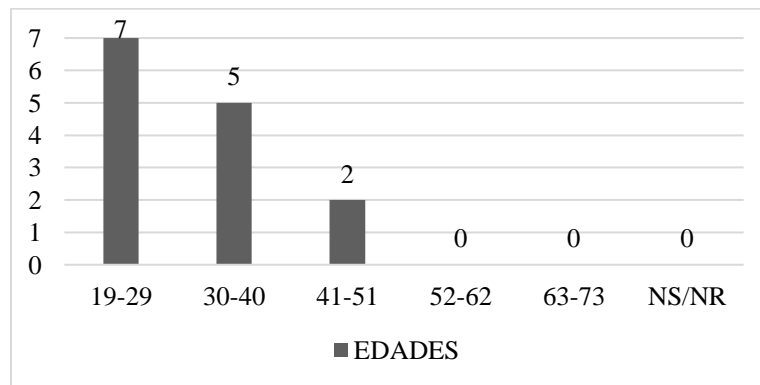


Gráfico Nro. 186. Edades

Descripción: En el gráfico anterior se encuentra el rango de edades de los internos evaluados.

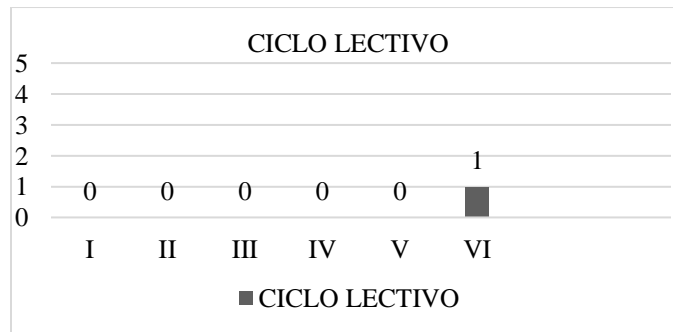


Gráfico Nro. 187. Nivel de escolaridad-Ciclo Lectivo

Descripción: En el gráfico anterior se encuentra el nivel de escolaridad-Ciclo Lectivo y el número de internos que respondieron este numeral. Cabe resaltar que no todos dan respuesta ya que hay otros niveles de escolaridad.

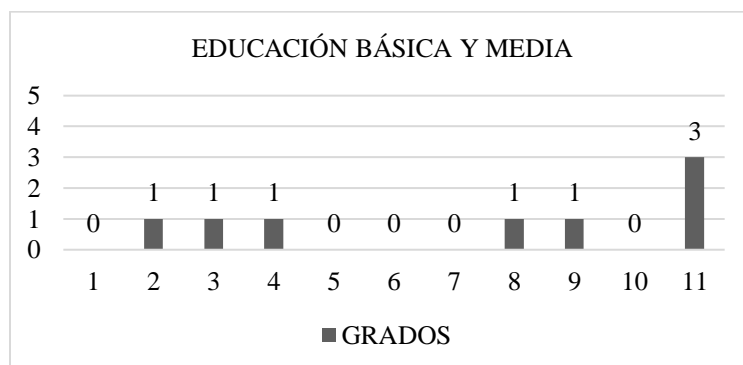


Gráfico Nro. 188. Nivel de escolaridad-Educación Básica y Media

Descripción: En el gráfico anterior se encuentra el nivel de escolaridad-Educación Básica y Media y el número de internos que respondieron este numeral. Cabe resaltar que no todos dan respuesta ya que hay otros niveles de escolaridad.




Gráfico Nro. 189. Nivel de escolaridad-Educación Técnica y Universitaria

Descripción: En el gráfico anterior se encuentra el nivel de escolaridad-Educación Técnica y Universitaria en niveles de incompleta, completa y postgraduada y el número de internos que respondieron este numeral. Cabe resaltar que no todos dan respuesta ya que hay otros niveles de escolaridad.

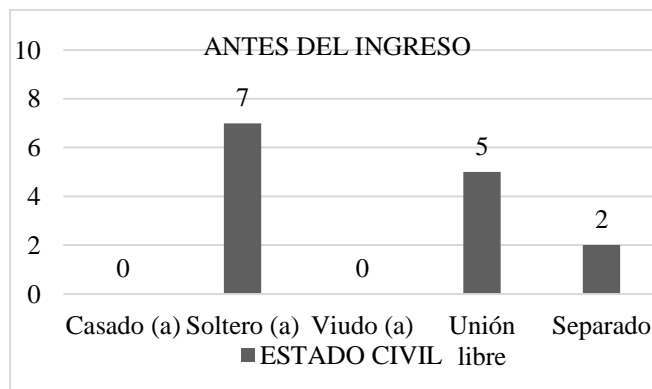


Gráfico Nro. 190. Estado civil antes del ingreso

Descripción: En el gráfico anterior se encuentra el estado civil de los internos antes de su ingreso al establecimiento. 7 de ellos solteros, 5 en unión libre y 2 separados.

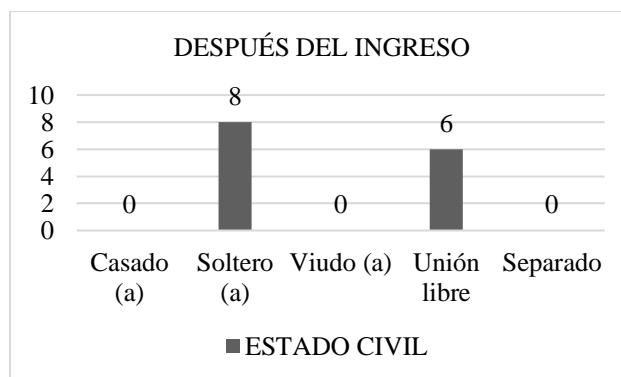


Gráfico Nro. 191. Estado civil después del ingreso

Descripción: En el gráfico anterior se encuentra el estado civil de los internos después de su ingreso al establecimiento. 8 de ellos solteros y 6 en unión libre.

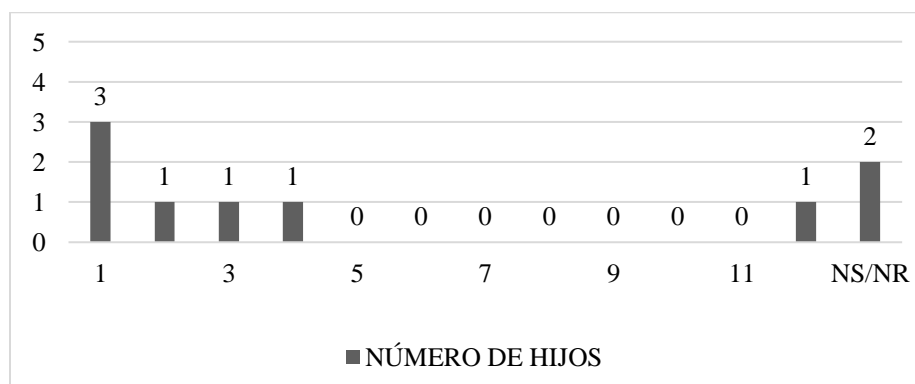


Gráfico Nro. 192. Hijos

Descripción: En el gráfico anterior se encuentra el número de hijos de los internos a los que se les aplicó el instrumento. 3 de ellos tienen 1 hijo, 1 tiene 2 hijos, 1 tiene 3 hijos, 1 tiene 4 hijos, 1 tienen 12 hijos y 2 estuvieron en la opción NS/NR.



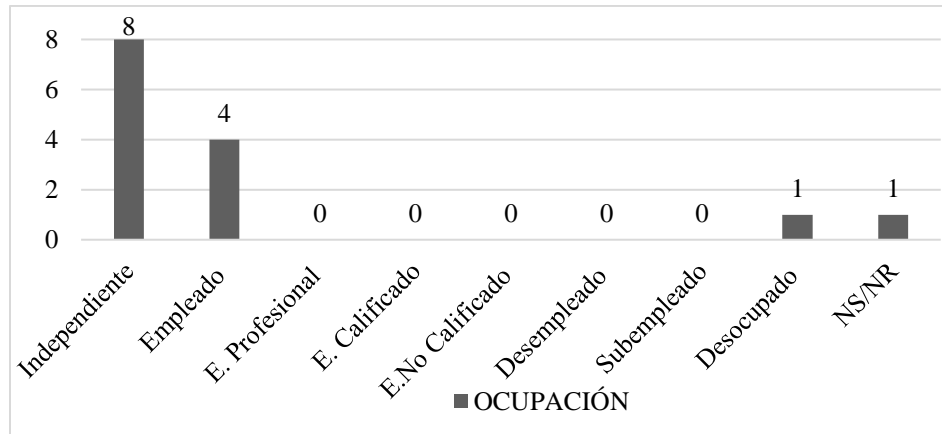


Gráfico Nro. 193. *Ocupación*

Descripción: En el gráfico anterior se encuentra la ocupación de los internos a los que se les aplicó el instrumento. 8 de ellos independientes, 4 empleados, 1 desocupado y 1 NS/NR.

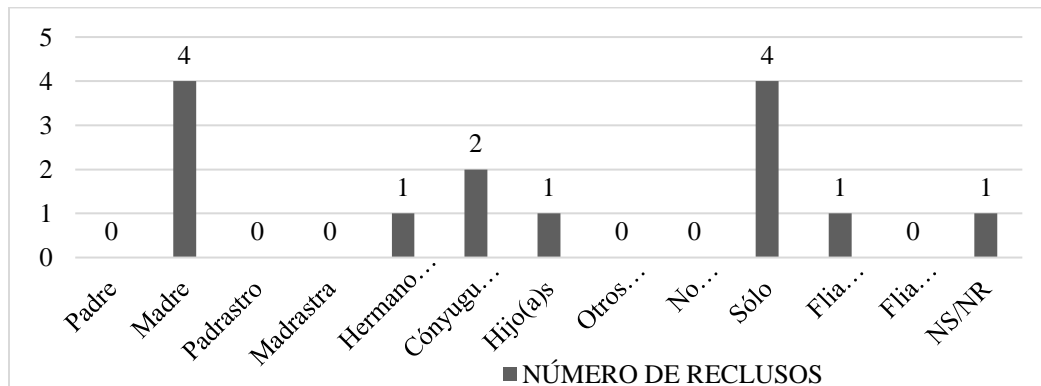


Gráfico Nro. 194. *¿Con quién convivía?*

Descripción: En el gráfico anterior se encuentra el resultado de las personas con las que los internos a los que se les aplicó el instrumento convivían. 4 de ellos convivían con la madre, 1 con hermano(a) s, 2 con el cónyuge/compañero(a), 1 con hijo(s), 4 solos, 1 en familia nuclear y 1 NS/NR.

### *Situación jurídica*

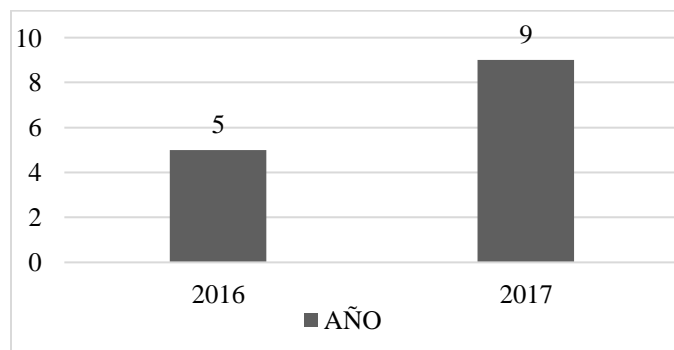


Gráfico Nro. 195. *Fecha de última captura*

Descripción: En el gráfico anterior se encuentra el resultado de la fecha de la última captura de los internos a los que se les aplicó el instrumento. 5 fueron capturados en el 2016 y 9 en el 2017.

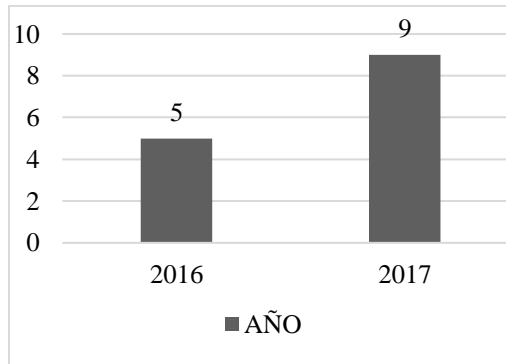


Gráfico Nro. 196. Fecha de ingreso al establecimiento actual

Descripción: En el gráfico anterior se encuentra el resultado de la fecha del ingreso al establecimiento actual de los internos a los que se les aplicó el instrumento. 5 fueron ingresaron en el 2016 y 9 en el 2017.

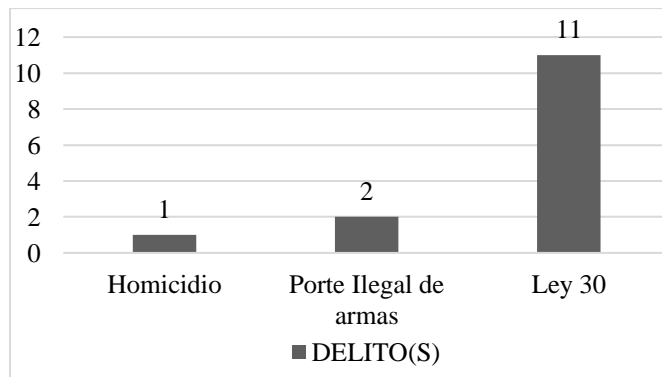
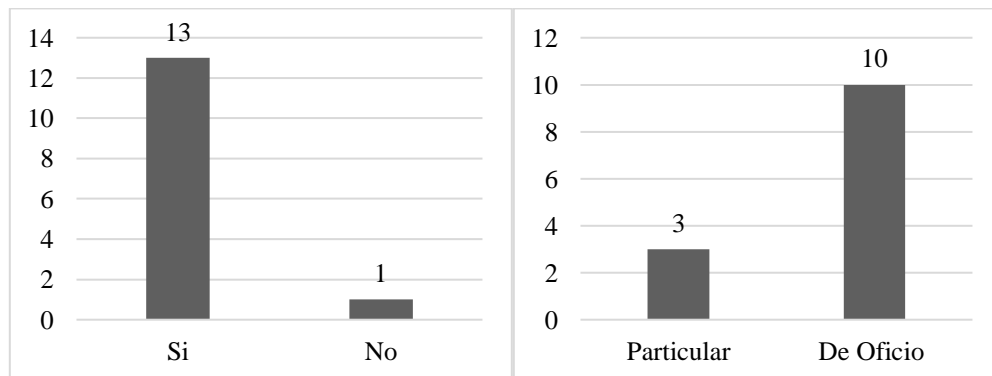


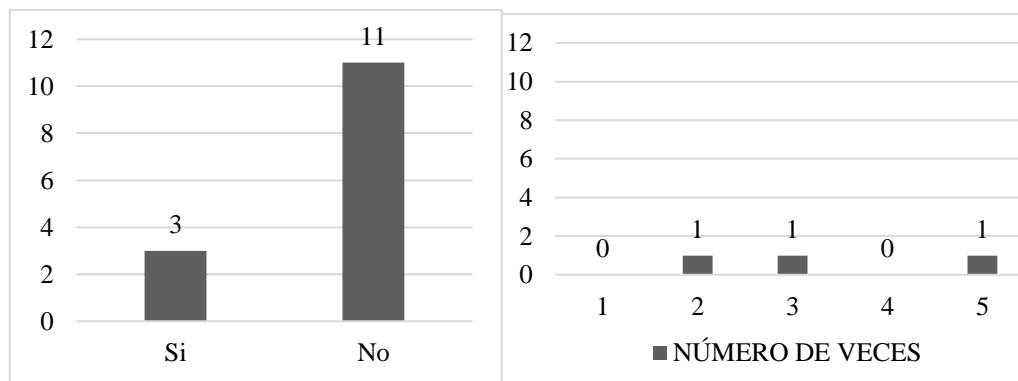
Gráfico Nro. 197. Delito(s) por los que ingresa

Descripción: En el gráfico anterior se encuentra el resultado de los delitos por los que ingresaron los internos a los que se les aplicó el instrumento. 1 por homicidio, 2 por porte ilegal de armas y 11 por ley 30.



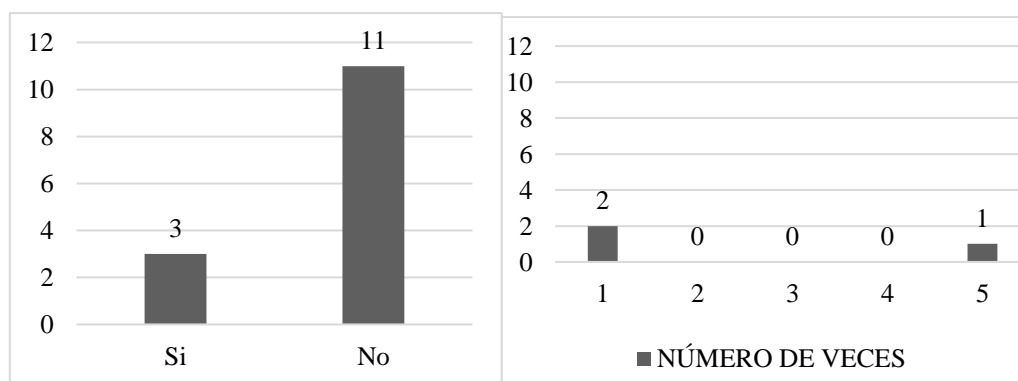
Gráficos Nro. 198-199. ¿Tiene abogado?

Descripción: En el gráfico anterior se encuentra el resultado de si los internos a los que se les aplicó el instrumento tienen abogado o no y si su respuesta es sí, si es de oficio o particular. 13 tienen, 3 de ellos particular y 10 de oficio; mientras que 1 no tiene abogado.



Gráficos Nro. 200-201. *¿Ha estado detenido anteriormente?*

Descripción: En el gráfico anterior se encuentra el resultado de si los internos, a los que se les aplicó el instrumento, han sido detenidos anteriormente y el número de veces de quienes respondieron que sí. 3 han sido detenidos anteriormente alrededor de 2 a 5 veces y 11 no han sido detenidos.



Gráficos Nro. 202-203. *¿Ha estado condenado anteriormente?*

Descripción: En el gráfico anterior se encuentra el resultado de si los internos, a los que se les aplicó el instrumento, han sido condenados anteriormente y el número de veces de quienes respondieron que sí. 3 han sido condenados anteriormente alrededor de 1 a 5 veces y 11 no han sido condenados.

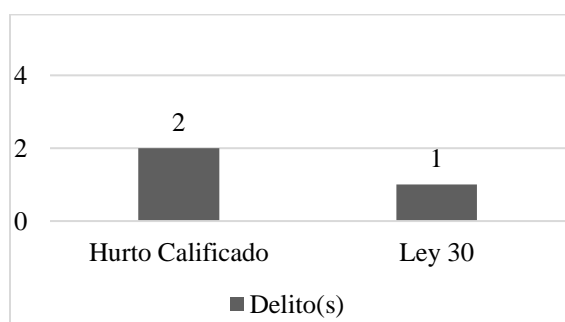


Gráfico Nro. 204. *Delito(s) por los que ha ingresado anteriormente*

Descripción: En el gráfico anterior se encuentra el resultado de los delitos por los que los internos, a los que se les aplicó el instrumento, han sido ingresado anteriormente, esto corresponde únicamente a quienes ya han ingresado. 2 por hurto calificado y 1 por ley 30.

*Promoción, prevención, atención y tratamiento*

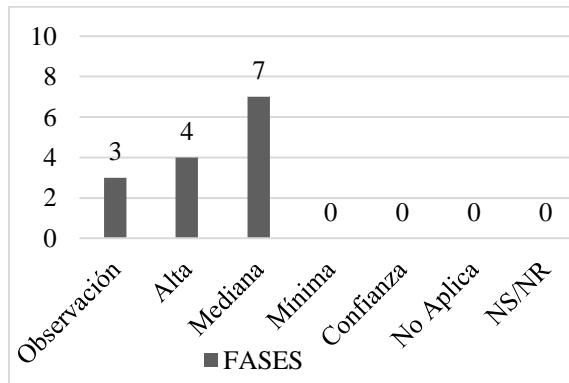


Gráfico Nro. 205. Fase del tratamiento penitenciario

Descripción: En el gráfico anterior se encuentra el resultado de las fases del tratamiento penitenciario de los internos, a los que se les aplicó el instrumento. 3 están en fase observación, 4 en fase alta y 7 en fase mediana.

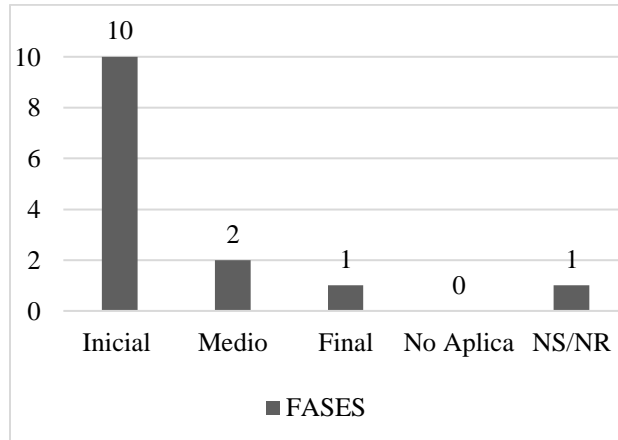
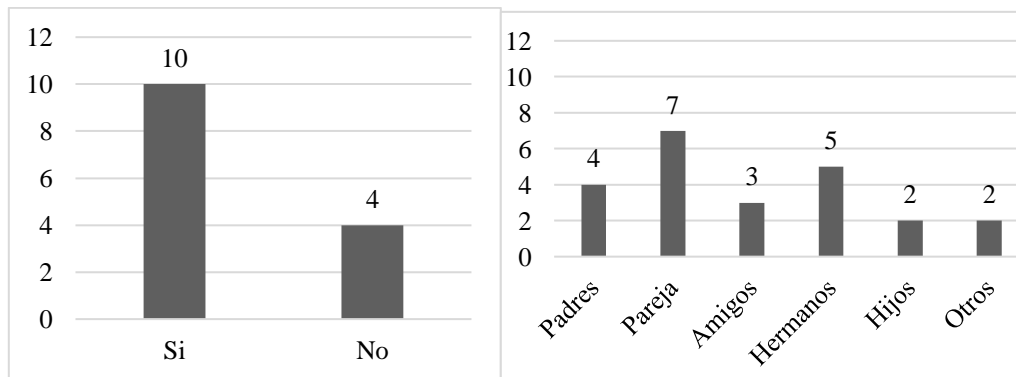


Gráfico Nro. 206. Fase del P.A.S.O.

Descripción: En el gráfico anterior se encuentra el resultado de la fase del P.A.S.O. en que se encuentran los internos, a los que se les aplicó el instrumento. 10 están en fase inicial, 2 en fase medio, 1 en fase final y 1 NS/NR.



Gráficos Nro. 207-208. ¿Recibe visitas regularmente?

Descripción: En el gráfico anterior se encuentra el resultado de las visitas que reciben regularmente los internos y quiénes no. 10 sí reciben visitas de padres, pareja, amigos, hermanos, hijos, otros y 4 que no reciben ninguna visita. Cabe resaltar que los internos no solo seleccionaron una opción por lo tanto salen más.

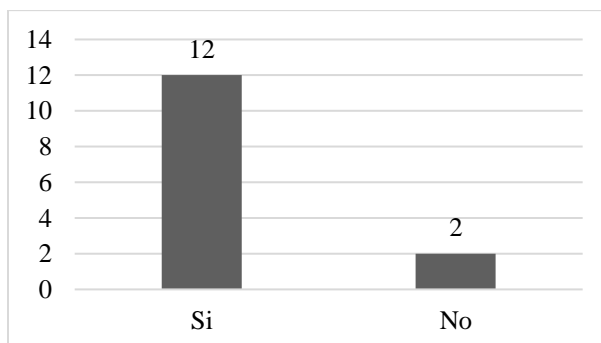


Gráfico Nro.209. ¿Pertenece a algún grupo religioso?

Descripción: En el gráfico anterior se encuentra el resultado del ítem si el interno pertenece o no a un grupo religioso. 12 sí pertenecen a un grupo religioso y 2 no.

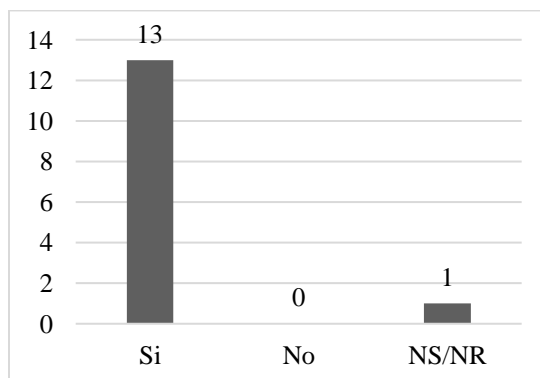


Gráfico Nro.210. ¿Fuera de redención de pena desarrolla alguna otra actividad?

Descripción: En el gráfico anterior se encuentra el resultado del ítem si el interno desarrolla alguna actividad fuera de la redención de pena. 13 sí desarrollan otra actividad y 1 NS/NR.

### Consumo antes de ingresar a la institución

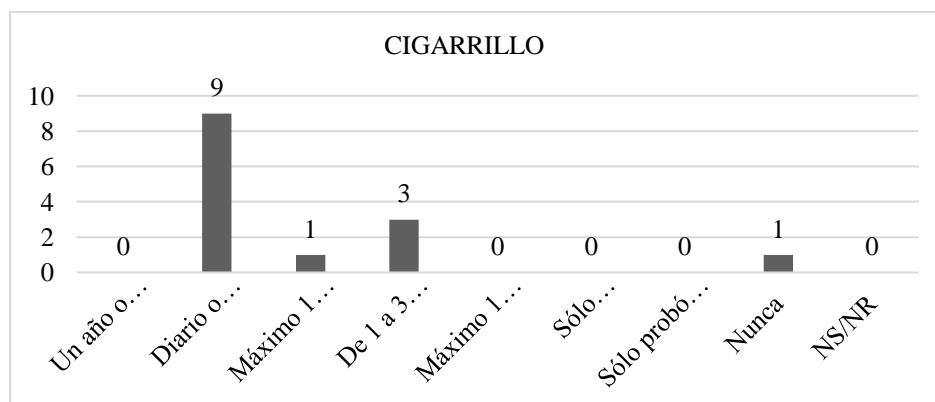


Gráfico Nro.211. Consumo antes de ingresar a la institución- Cigarrillo.

Descripción: En el gráfico anterior la edad promedio para el consumo de cigarrillo estuvo en un intervalo de 10-16 años a lo cual aplicaron 14 personas. 9 de consumo diario o varias veces por semana, 1 de máximo 1 vez por semana, 3 de 1 a 3 veces por semana. 1 de nunca.

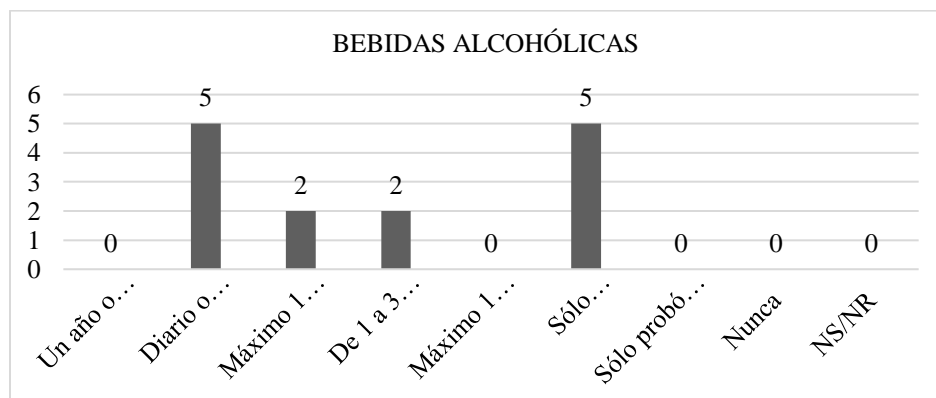


Gráfico Nro.212. Consumo antes de ingresar a la institución- Bebidas alcohólicas.

Descripción: En el gráfico anterior la edad promedio para el consumo de bebidas alcohólicas estuvo en un intervalo de 10-16 años a lo cual aplicaron 14 personas. 5 de diario o varias veces por semana. 2 de máximo una vez por semana, 2 de 1 a 3 veces por semana, 5 de sólo ocasionalmente.

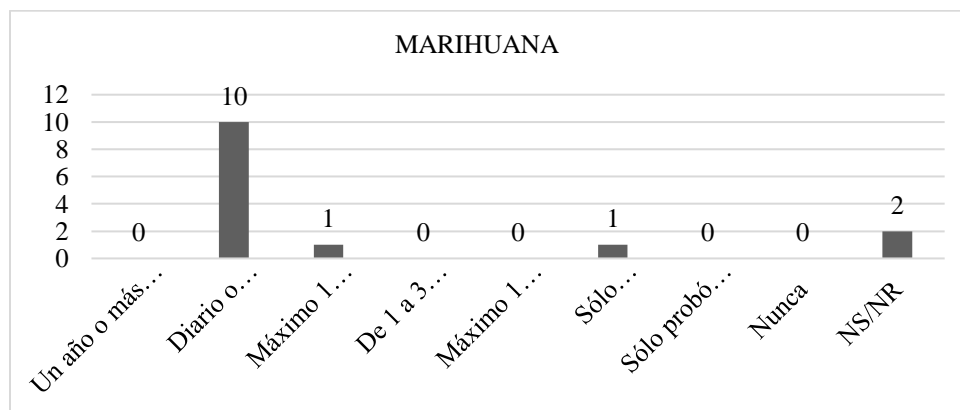


Gráfico Nro.213. Consumo antes de ingresar a la institución- Marihuana.

Descripción: En el gráfico anterior la edad promedio para el consumo de marihuana estuvo en un intervalo de 9-18 años a lo cual aplicaron 12 personas. 10 de ellos de diario o varias veces por semana, 1 de máximo una vez por semana, 1 de sólo ocasionalmente y 2 personas NS/NR.

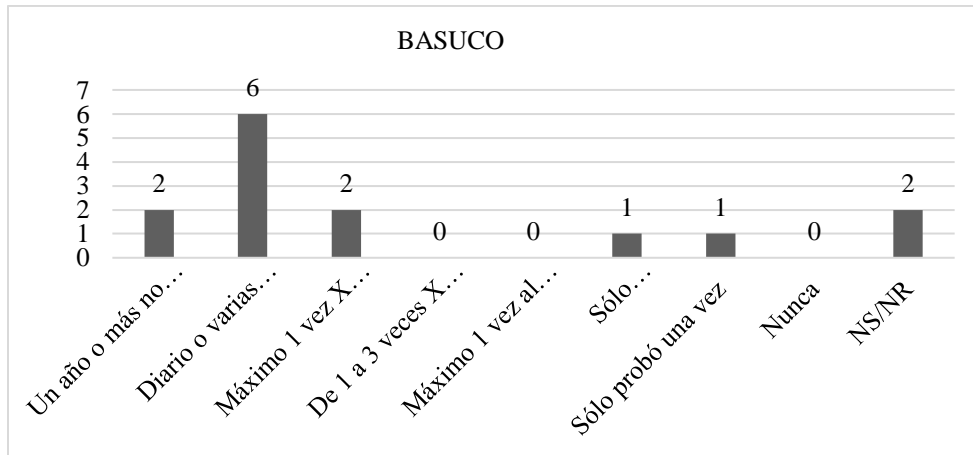


Gráfico Nro.214. Consumo antes de ingresar a la institución- Basuco.

Descripción: En el gráfico anterior la edad promedio para el consumo de Basuco estuvo en un intervalo de 12-22 años a lo cual aplicaron 12 personas. 2 de ellos hace un año o más no consumen, 6 de diario o varias veces por semana, 2 de máximo una vez por semana, 1 de sólo ocasionalmente, 1 sólo probó una vez y 2 personas NS/NR.

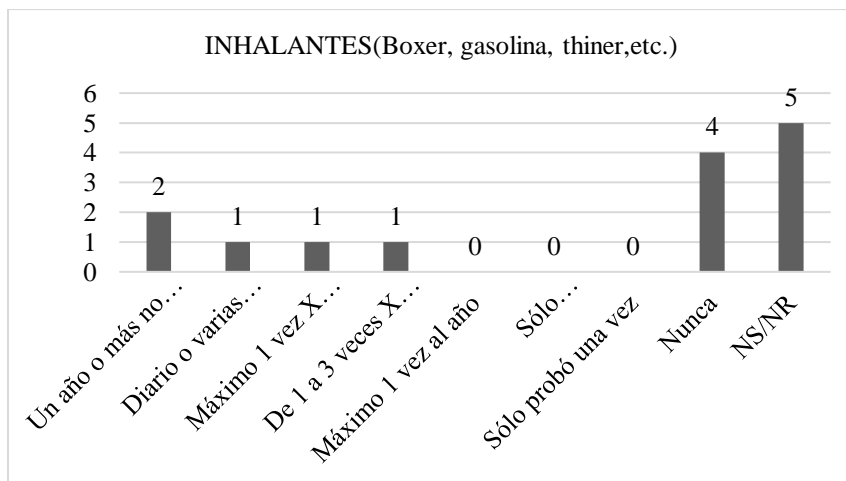


Gráfico Nro.215. Consumo antes de ingresar a la institución- Inhalantes (bóxer, gasolina, thinner, etc.).

Descripción: En el gráfico anterior la edad promedio para el consumo de INHALANTES (bóxer, gasolina, thinner, etc.) estuvo en un intervalo de 13-18 años a lo cual aplicaron 5 personas. 2 de un año o más no consumen, 1 de diario o varias veces por semana, 1 de máximo una vez por semana, 1 de una a tres veces por semana. 4 respondieron nunca y 5 NS/NR.

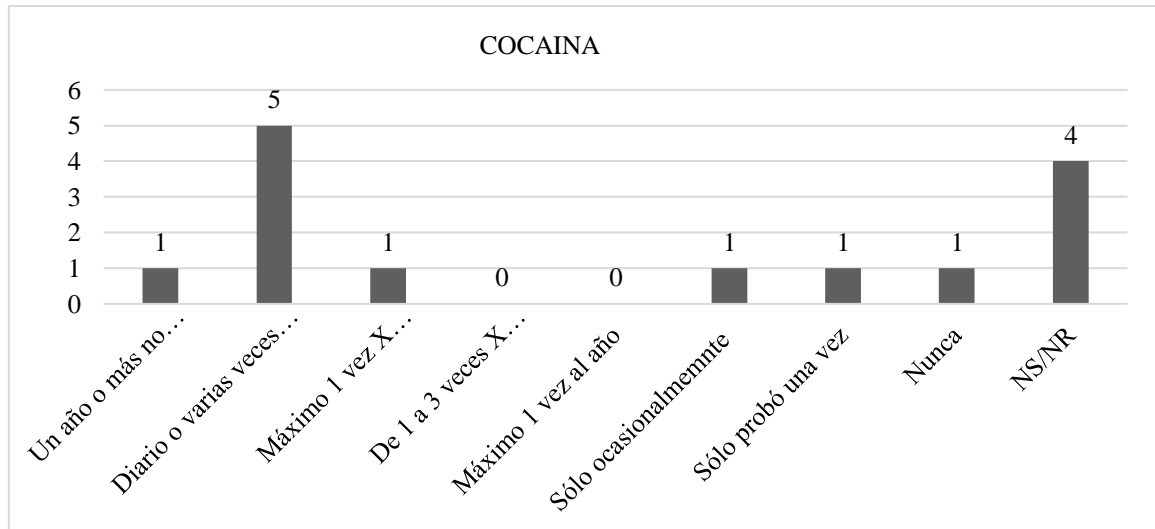


Gráfico Nro.216. Consumo antes de ingresar a la institución- Cocaína

Descripción: En el gráfico anterior la edad promedio para el consumo de Cocaína estuvo en un intervalo de 12-21 años a lo cual aplicaron 9 personas. 1 de un año o más no consume, 5 de diario o varias veces por semana 1 de máximo una vez por semana, 1 de sólo ocasionalmente, 1 de sólo probó una vez. 1 persona respondió nunca y 4 de NS/NR.

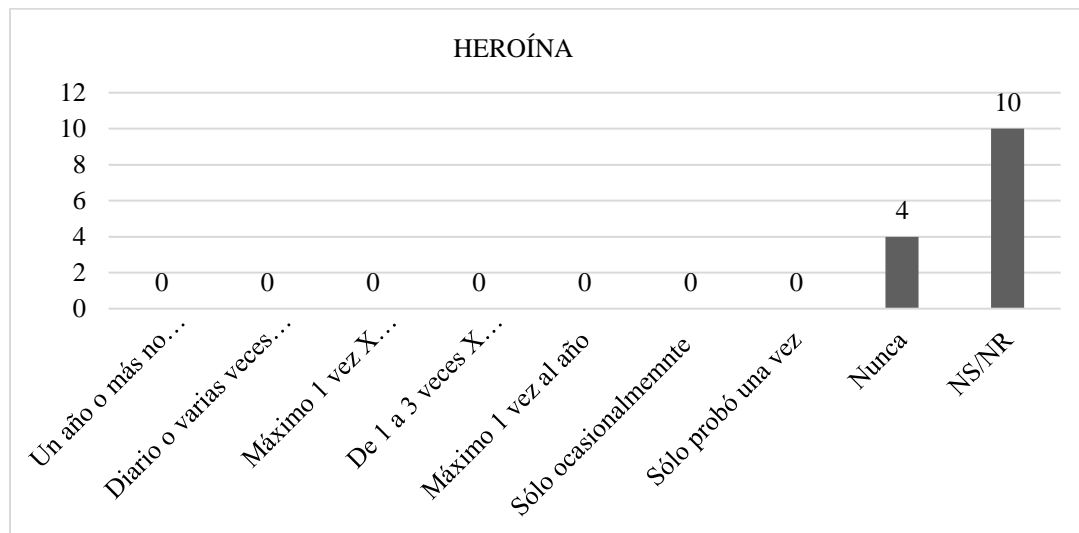
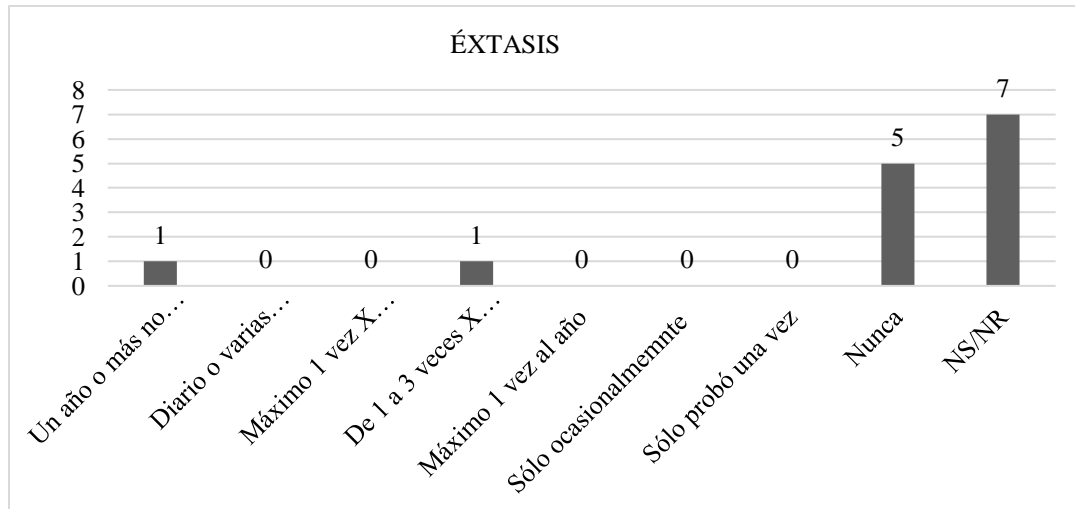


Gráfico Nro.217. Consumo antes de ingresar a la institución- Heroína.

Descripción: En el gráfico anterior 4 internos respondieron nunca y 10 NS/NR





Gráficos Nro.218. Consumo antes de ingresar a la institución- Éxtasis.

Descripción: En el gráfico anterior la edad promedio para el consumo de Éxtasis estuvo en un intervalo de 17-20 años a lo cual aplicaron 2 personas. 1 de un año o más no consume, 1 de una a tres veces por semana. 5 internos respondieron nunca y 7 están en NS/NR.

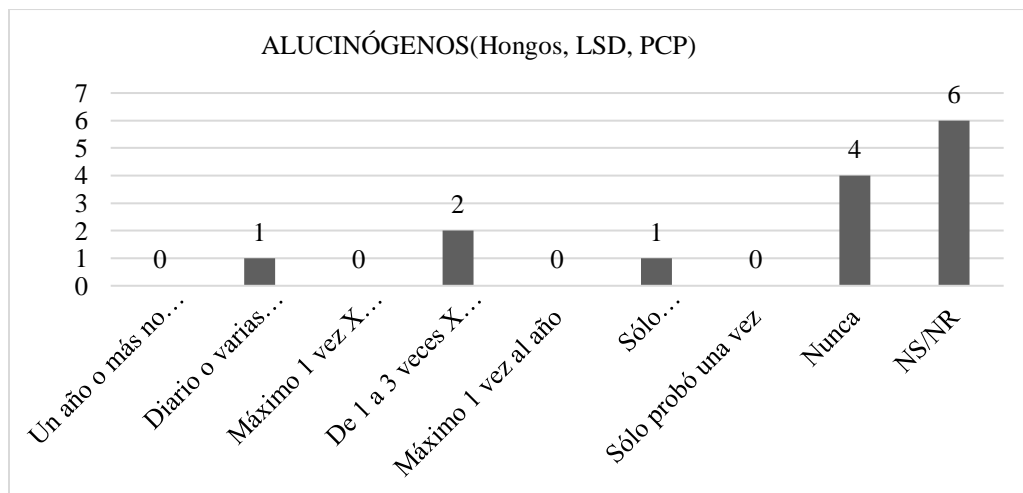


Gráfico Nro.219. Consumo antes de ingresar a la institución- Alucinógenos (hongos, LSD, PCP).

Descripción: En el gráfico anterior la edad promedio para el consumo de ALUCINÓGENOS (Hongos, LSD, PCP) estuvo en un intervalo de 16-25 años a lo cual aplicaron 4 personas. 1 de consumo diario o varias veces por semana, 2 de una a tres veces por semana, 1 de sólo ocasionalmente. 4 internos respondieron nunca y 6 de NS/NR.

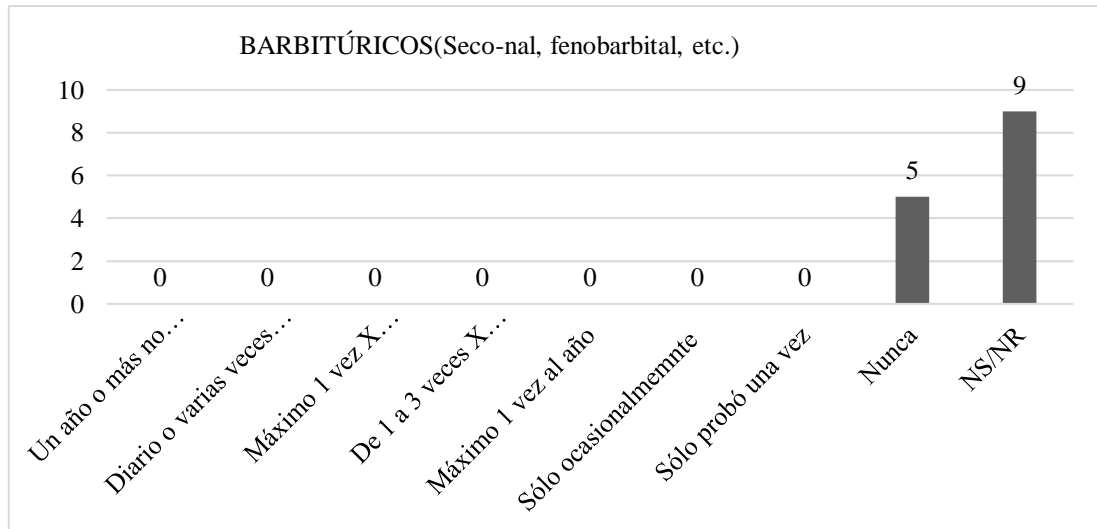


Gráfico Nro.220. Consumo antes de ingresar a la institución- Barbitúricos (seco-nal, fonobarbital, etc.).

Descripción: En el gráfico anterior 5 internos respondieron nunca y 9 NS/NR

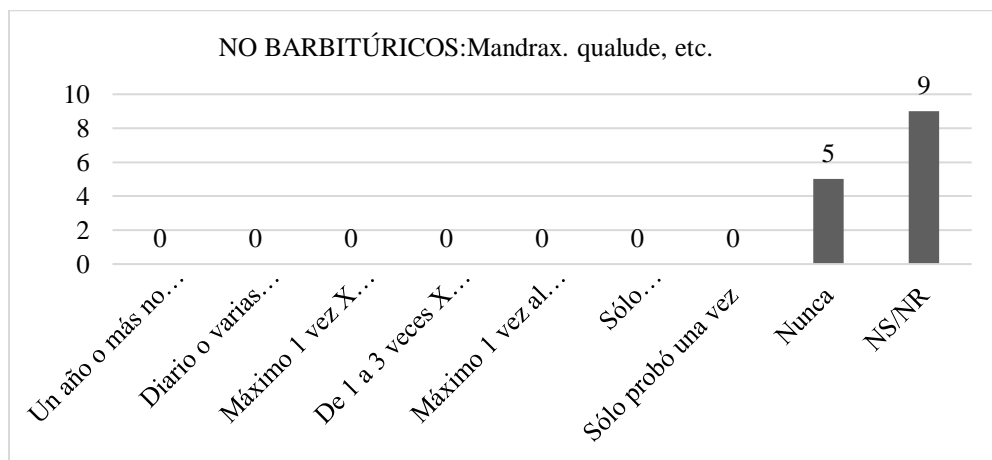


Gráfico Nro.221. Consumo antes de ingresar a la institución- No barbitúricos: Mandrax, qualude, etc.

Descripción: En el gráfico anterior 5 internos respondieron nunca y 9 NS/NR

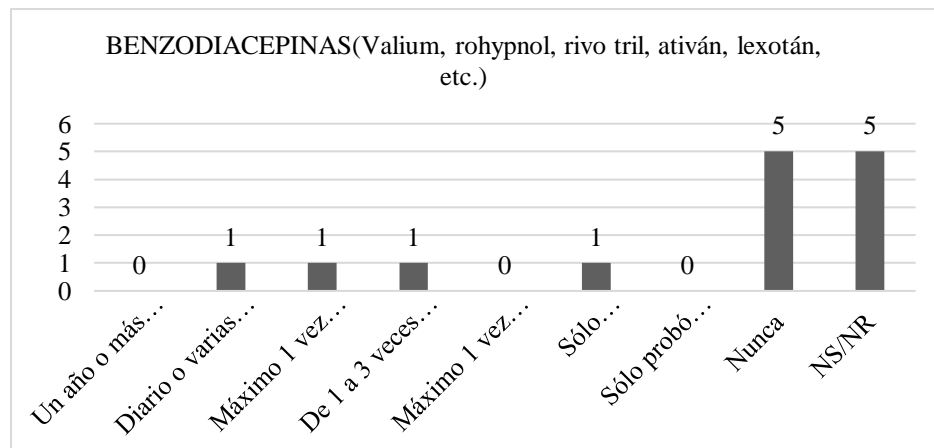


Gráfico Nro.222. Consumo antes de ingresar a la institución- Benzodiacepinas (Valium, rohypnol, rivo tril,ativán, lexotán, etc.

Descripción: En el gráfico anterior la edad promedio para el consumo de BENZODIACEPINAS (Valium, rohypnol, rivo tril, ativán, lexotán, etc.) estuvo en un intervalo de 16-20 años a lo cual aplicaron 4 personas. 1 consume diario o varias veces por semana, 1 de máximo una vez por semana, 1 de una a tres veces por semana, 1 sólo ocasionalmente. 5 respondieron nunca y 5 en NS/NR.

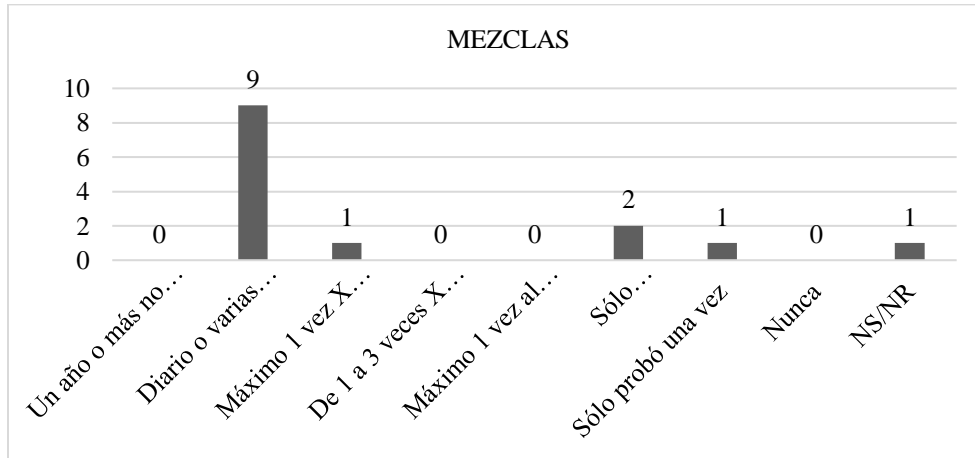


Gráfico Nro.223. Consumo antes de ingresar a la institución- Mezclas.

Descripción: En el gráfico anterior dentro de las mezclas se encontraron 4+3+5, 2+4+6, 1+2+3, 3+9, 3+4+1, 2+3, 2+3+4, 1+2+3+4+6, 2+3+4, 1+2+3+4+5+6; donde la edad promedio para su consumo estuvo en un intervalo de 19-24 años a lo cual aplicaron 4 personas. 9 consumen diario o varias veces por semana, 1 máximo una vez por semana, 2 sólo ocasionalmente, 1 sólo probó una vez. 1 NS/NR. Cabe resaltar que varios internos consumen más de una mezcla.

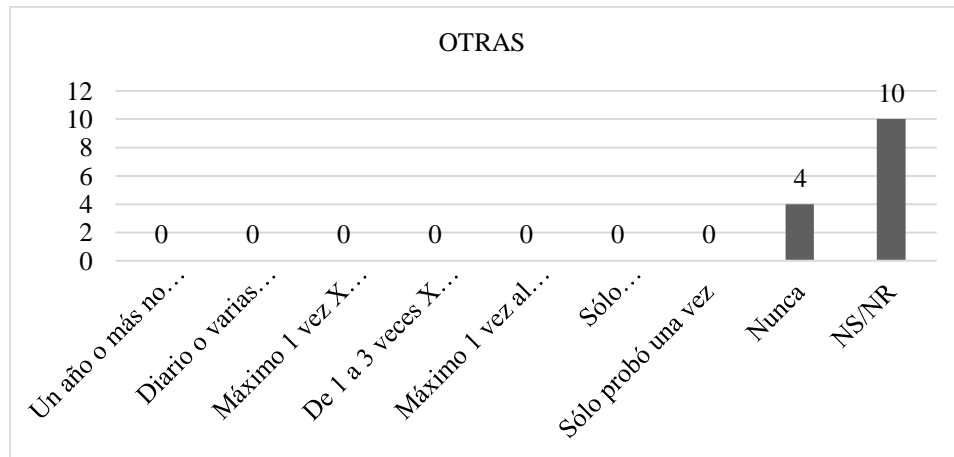


Gráfico Nro.224. Consumo antes de ingresar a la institución- Otras.

Descripción: En el gráfico anterior 4 internos respondieron nunca y 10 NS/NR

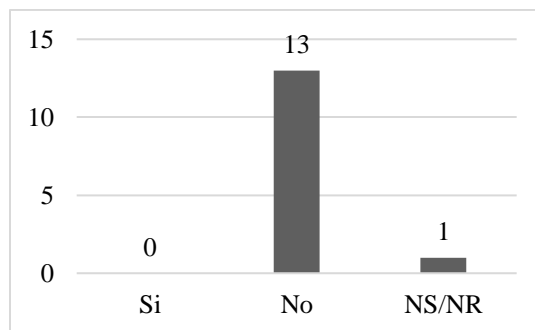


Gráfico Nro.225. ¿Ha utilizado algún SPA por vía inyectada?

Descripción: En el gráfico anterior 13 internos respondieron No y 1 NS/NR

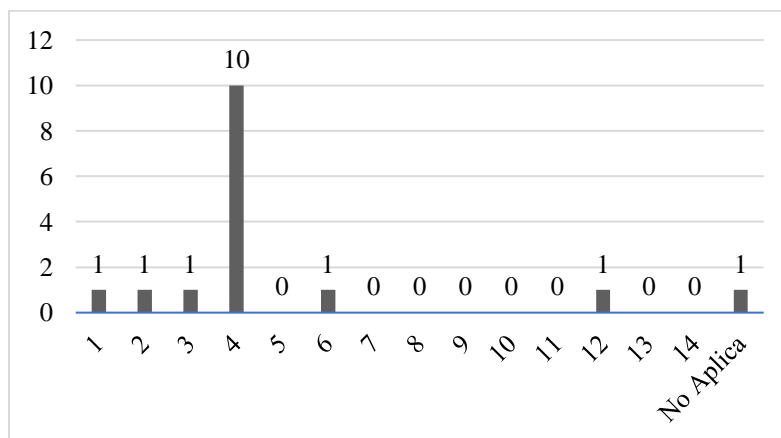


Gráfico Nro.226. De todas las sustancias que ha consumido ¿cuál le ha causado efectos más negativos en su vida?

Descripción: En el gráfico anterior 1 interno marcó la sustancia 1, 1 la sustancia 2, 1 la sustancia 3, 10 la sustancia 4, 1 la sustancia 6, 1 la sustancia 12 y 1 No Aplica. Cabe resaltar que varios internos marcaron más de una opción.

### Consumo después de ingresar a la institución

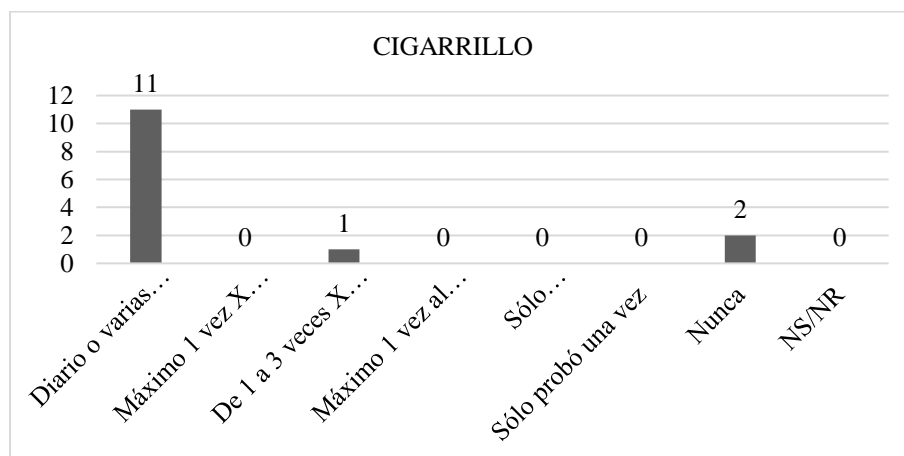


Gráfico Nro.227. Consumo después de ingresar a la institución- Cigarrillo

Descripción: En el gráfico anterior 11 interno consume diario o varias veces por semana, 1 de una o tres veces por semana y 2 respondieron nunca.




Gráfico Nro.228. Consumo después de ingresar a la institución- Bebidas alcohólicas.

Descripción: En el gráfico anterior 13 nunca han consumido bebidas alcohólicas y 1 NS/NR.

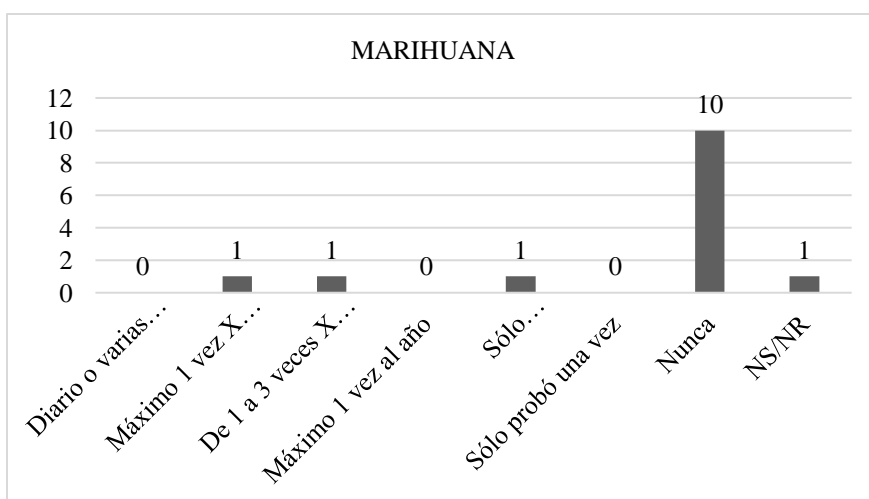


Gráfico Nro.229. Consumo después de ingresar a la institución- Marihuana.

Descripción: En el gráfico anterior 1 consume máximo una vez por semana, 1 de una a tres veces por semana, 1 sólo ocasionalmente, 10 no han consumido nunca y 1 NS/NR.

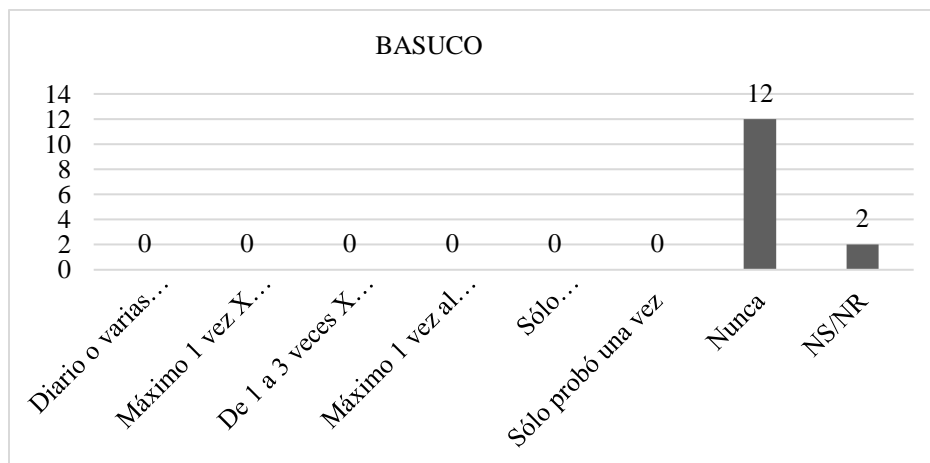


Gráfico Nro.230. Consumo después de ingresar a la institución- Basuco.

Descripción: En el gráfico anterior 12 nunca han consumido y 2 NS/NR.

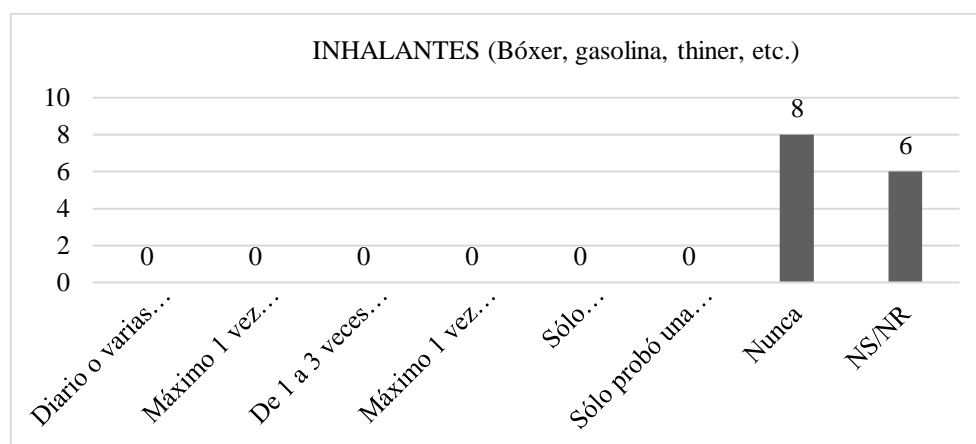


Gráfico Nro.231. Consumo después de ingresar a la institución- Inhalantes (bóxer, gasolina, thinner, etc.).

Descripción: En el gráfico anterior 8 nunca han consumido y 6 NS/NR.

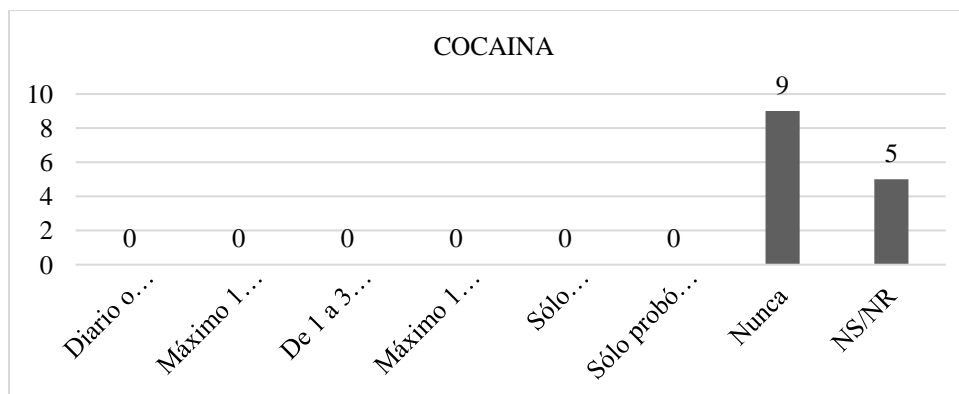


Gráfico Nro.232. Consumo después de ingresar a la institución- Cocaína

Descripción: En el gráfico anterior 9 nunca han consumido y 5 NS/NR.

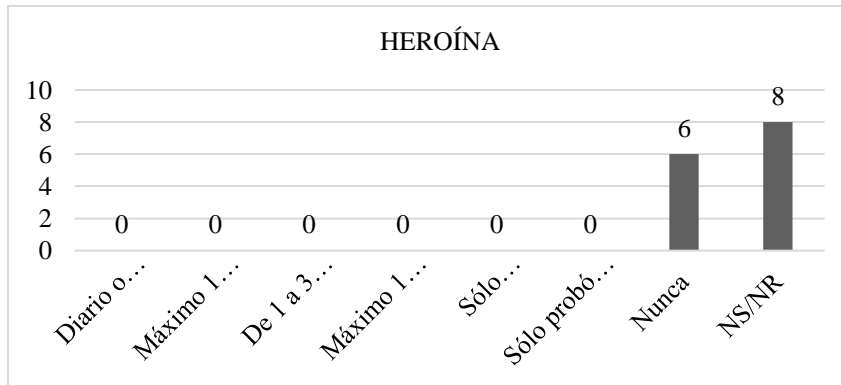


Gráfico Nro.233. *Consumo después de ingresar a la institución- Heroína*

Descripción: En el gráfico anterior 6 nunca han consumido y 8 NS/NR.




Gráfico Nro.234. *Consumo después de ingresar a la institución- Éxtasis.*

Descripción: En el gráfico anterior 5 nunca han consumido y 9 NS/NR.




Gráfico Nro.235. *Consumo después de ingresar a la institución- Alucinógenos (hongos, LSD, PCP).*

Descripción: En el gráfico anterior 6 nunca han consumido y 8 NS/NR.

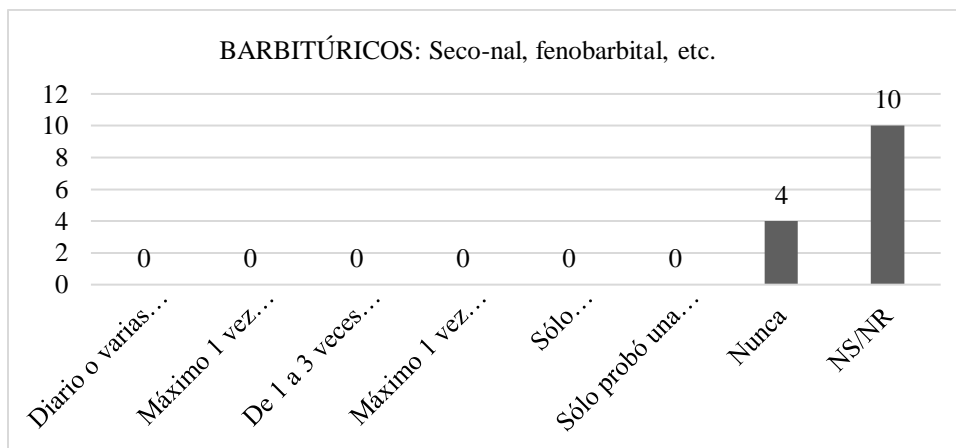


Gráfico Nro.236. Consumo después de ingresar a la institución- Barbitúricos: seco-nal, fenobarbital, etc.

Descripción: En el gráfico anterior 4 nunca han consumido y 10 NS/NR.

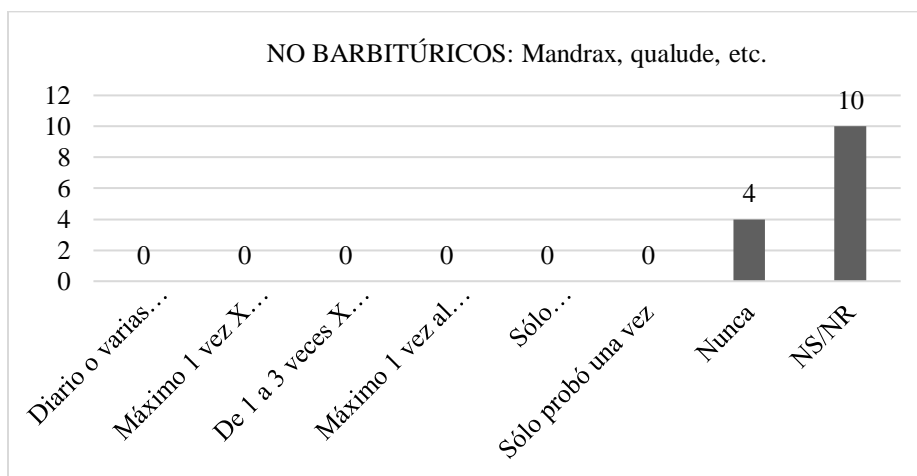


Gráfico Nro.237. Consumo después de ingresar a la institución- No Barbitúricos: Mandrax, qualude, etc.

Descripción: En el gráfico anterior 4 nunca han consumido y 10 NS/NR.

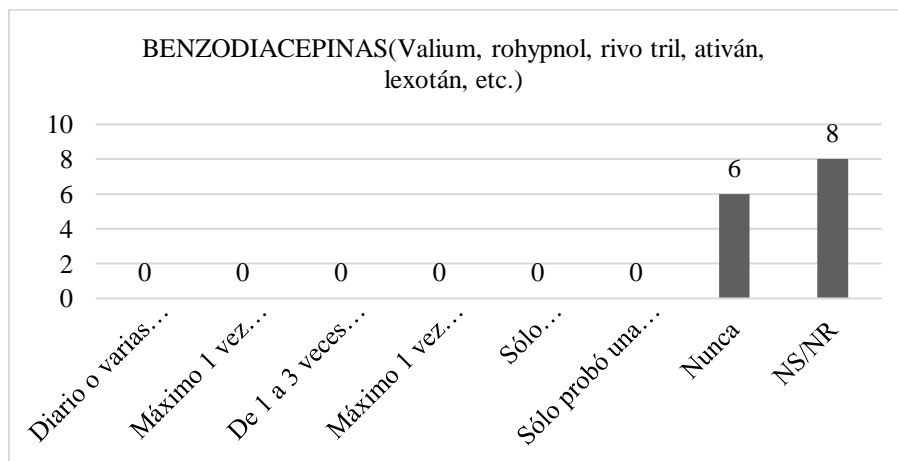




Gráfico Nro.238. Consumo después de ingresar a la institución- Benzodiacepinas (Valium, rohypnol, rivo tril, ativán, lexotán, etc).

Descripción: En el gráfico anterior 6 nunca han consumido y 8 NS/NR.



Gráfico Nro.239. Consumo después de ingresar a la institución-Mezclas.

Descripción: En el gráfico anterior 11 nunca han consumido y 3 NS/NR.

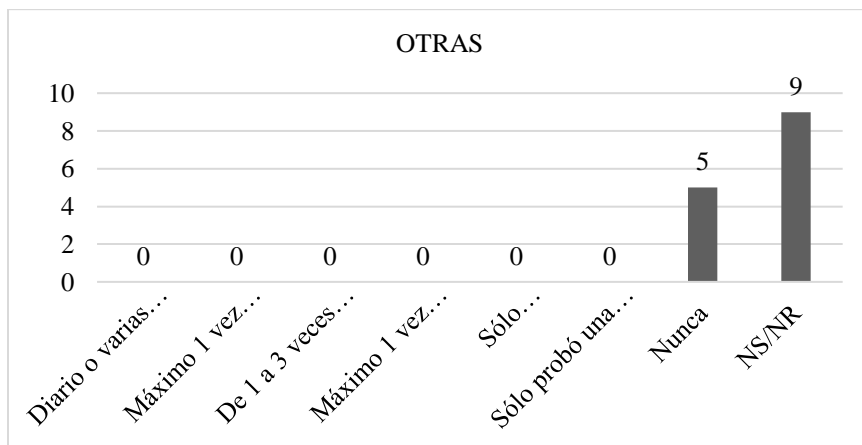


Gráfico Nro.240. Consumo después de ingresar a la institución-Otras.

Descripción: En el gráfico anterior 5 nunca han consumido y 9 NS/NR.

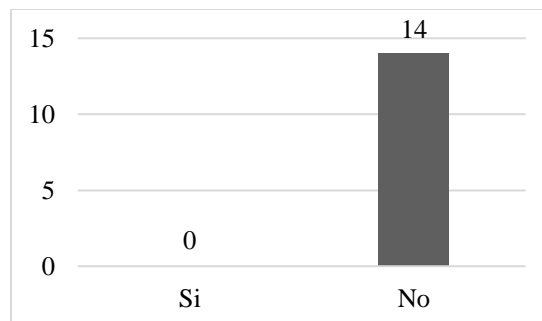


Gráfico Nro.241. ¿Ha utilizado algún SPA por vía inyectada?

Descripción: En el gráfico anterior 14 internos respondieron No.

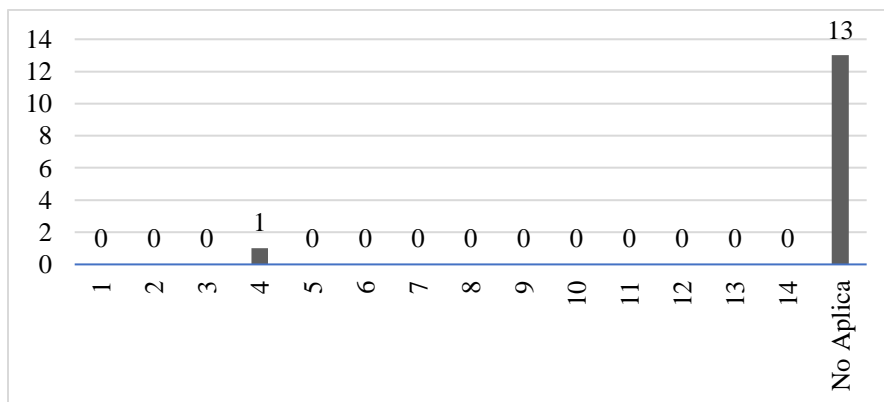


Gráfico Nro.242. De todas las sustancias que ha consumido ¿cuál le ha causado efectos más negativos?

Descripción: En el gráfico anterior 1 interno marcó la sustancia número 4 y 13 No Aplica.

### Patrón de consumo




Gráfico Nro.243. ¿Antes de ser detenido, su mejor amigo (a) (o persona cercana) fuera de la cárcel consumía drogas diferentes a alcohol y cigarrillo?

Descripción: En el gráfico anterior 10 internos marcaron la opción Si y 4 la opción No.

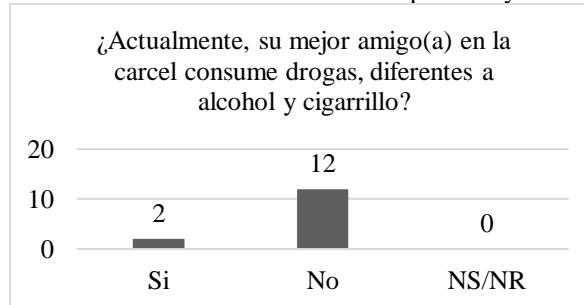


Gráfico Nro.244. ¿Actualmente su mejor amigo (a) en la cárcel consume drogas diferentes a alcohol y cigarrillo?

Descripción: En el gráfico anterior 2 internos marcaron la opción Si y 12 la opción No.

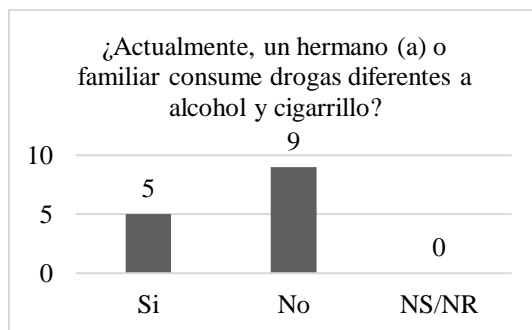


Gráfico Nro.245. ¿Actualmente, un hermano (a) o familiar consume drogas diferentes a alcohol y cigarrillo?

Descripción: En el gráfico anterior 5 internos marcaron la opción Si y 9 la opción No.

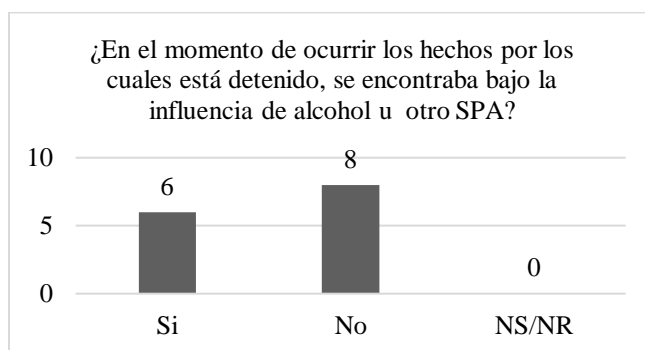


Gráfico Nro.246. ¿En el momento de ocurrir los hechos por los cuales está detenido, se ha encontrado bajo la influencia de alcohol u otro SPA?

Descripción: En el gráfico anterior 6 internos marcaron la opción Si y 8 la opción No.

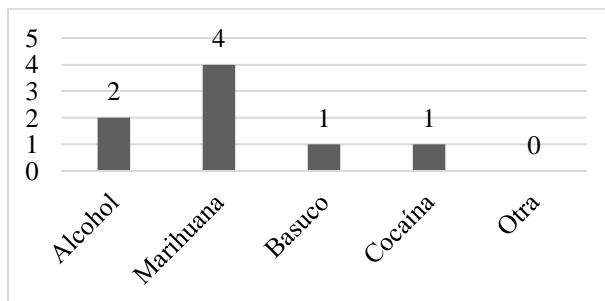


Gráfico Nro.247. Si marcó Si.

Descripción: En el gráfico anterior 2 internos marcaron alcohol, 4 marihuana, 1 basuco y 1 cocaína.

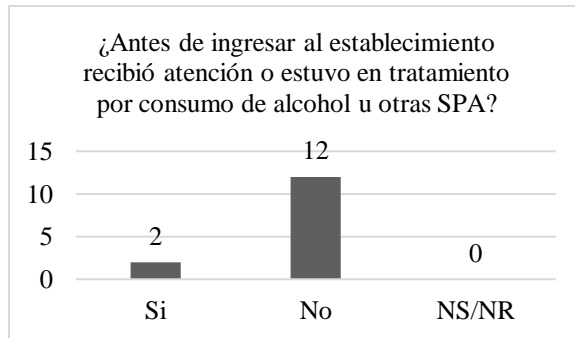


Gráfico Nro.248. ¿Antes de ingresar al establecimiento recibió atención o estuvo en tratamiento por consumo de alcohol u otras SPA?

Descripción: En el gráfico anterior 2 internos marcaron Si y 12 marcaron No.

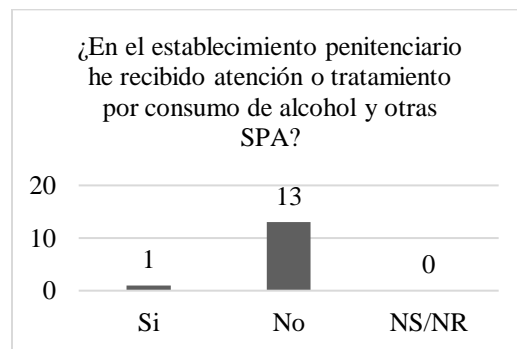


Gráfico Nro.249. ¿En el establecimiento penitenciario ha recibido atención o tratamiento por consumo de alcohol y otras SPA?

Descripción: En el gráfico anterior 1 interno marcó Si y 13 marcaron No.

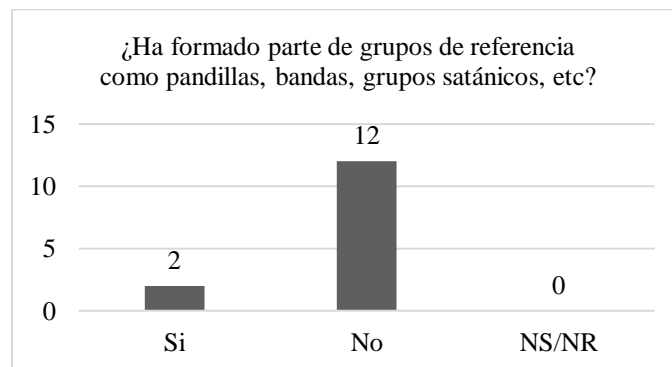


Gráfico Nro.250. ¿Ha formado parte de grupos de referencia como pandillas, bandas, grupos satánicos, etc.?

Descripción: En el gráfico anterior 2 internos marcaron Si y 12 marcaron No.

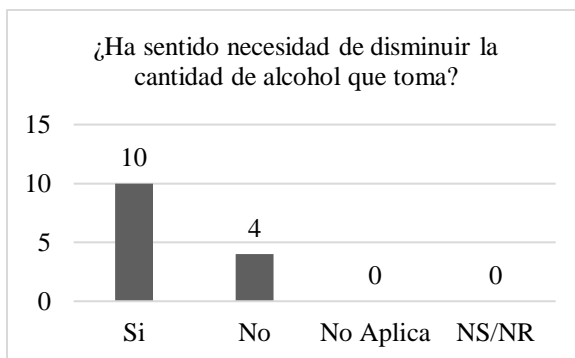


Gráfico Nro.251. ¿Ha sentido necesidad de disminuir la cantidad de alcohol que toma?

Descripción: En el gráfico anterior 10 internos marcaron Si y 4 marcaron No.

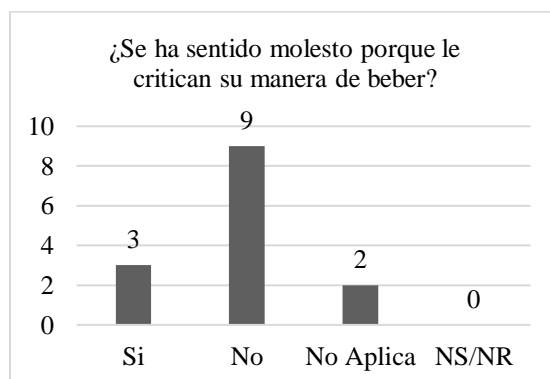


Gráfico Nro.252. ¿Se ha sentido molesto porque le critican su manera de beber?

Descripción: En el gráfico anterior 3 internos marcaron Si, 9 marcaron No y 2 No Aplica.

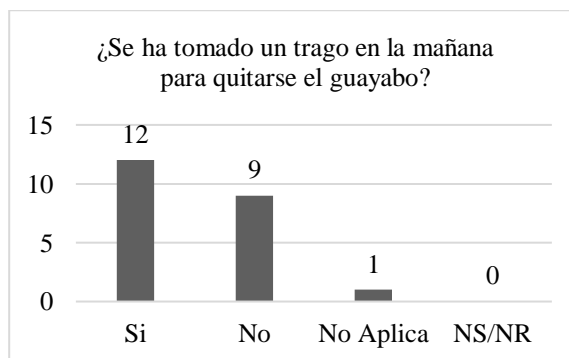


Gráfico Nro.253. ¿Se ha tomado un trago en la mañana para quitarse el guayabo?

Descripción: En el gráfico anterior 12 internos marcaron Si, 9 marcaron No y 1 No Aplica.

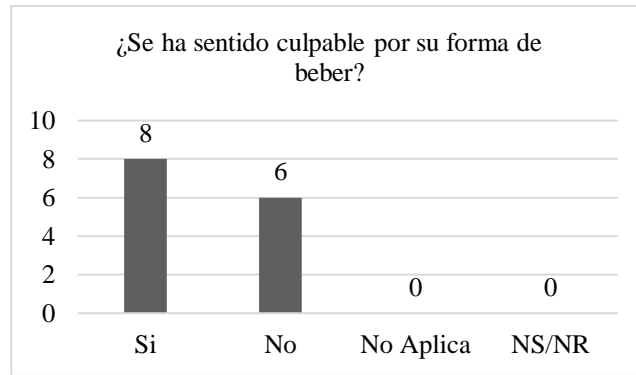


Gráfico Nro.254. ¿Se ha sentido culpable por su forma de beber?

Descripción: En el gráfico anterior 8 internos marcaron Si y 6 marcaron No.




Gráfico Nro.255. ¿Estando en el E.P ha tenido problemas (disputas, peleas, riñas, etc.) para conseguir alcohol u otra droga?

Descripción: En el gráfico anterior 3 internos marcaron Si y 11 marcaron No.

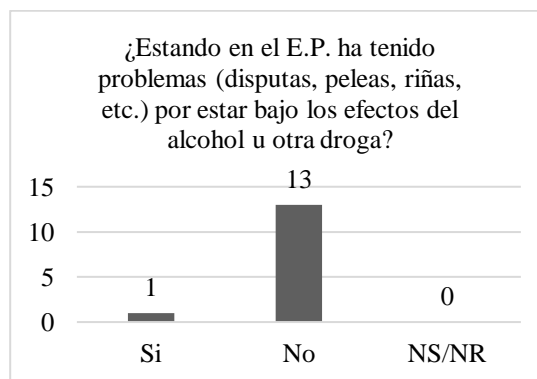


Gráfico Nro.256. ¿Estando en el E.P ha tenido problemas (disputas, peleas, riñas, etc.) por estar bajo los efectos del alcohol u otra droga?

Descripción: En el gráfico anterior 1 interno marcó Si y 13 marcaron No.

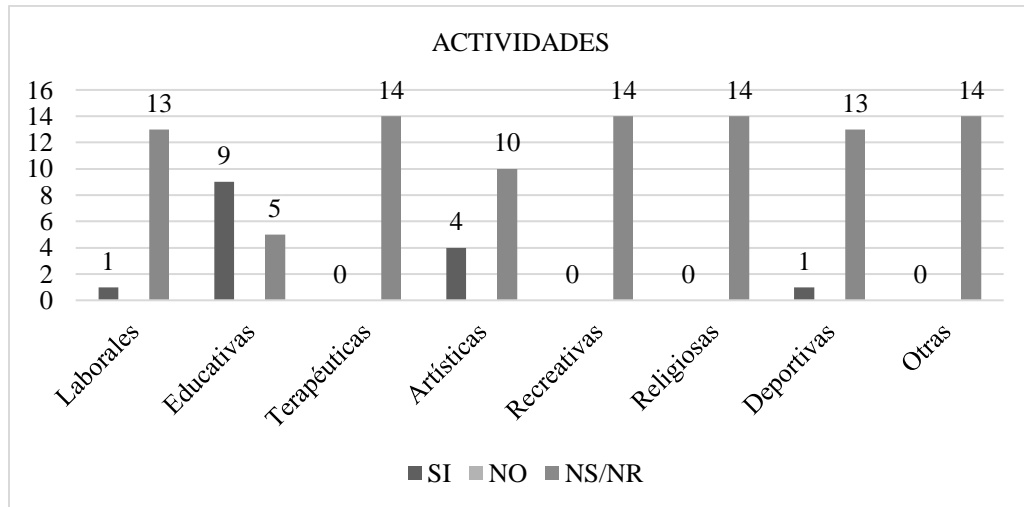


Gráfico Nro.257. ¿Qué actividades desarrolla para la Redención de la Pena?

Descripción: En el gráfico anterior 1 interno marcó Si en la actividad laboral y 13 NS/NR. 9 internos marcaron Si en la actividad educativa y 5 NS/NR. 14 NS/NR en actividades terapéuticas. 4 internos marcaron Si en actividades artísticas y 10 NS/NR. 14 NS/NR en actividades recreativas. 14 NS/NR en actividades religiosas. 1 marcó Si en actividades deportivas y 13 NS/NR. 14 NS/NR en otras actividades.

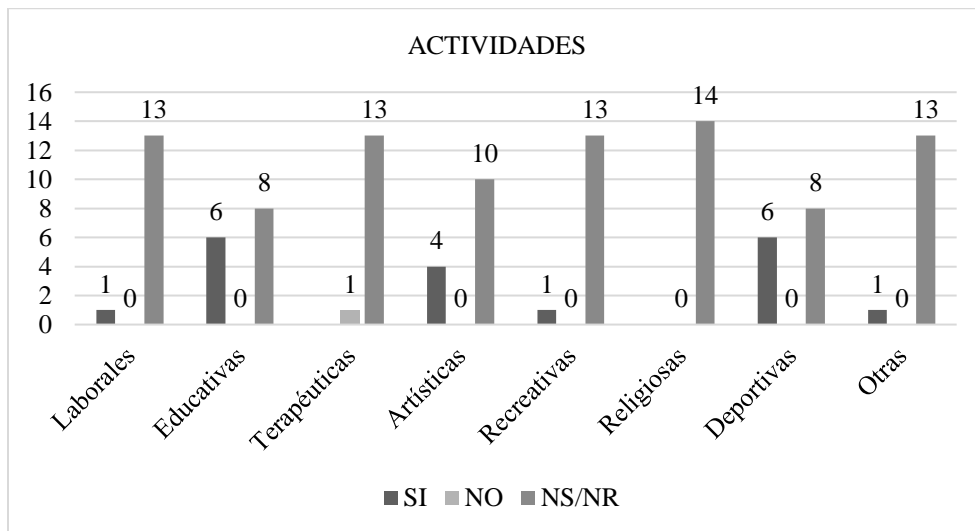


Gráfico Nro.258. ¿Qué actividades desarrolla para la Redención de la Pena?

Descripción: En el gráfico anterior 1 interno marcó Si en las actividades laborales y 13 NS/NR. 6 internos marcaron Si en las actividad educativas y 8 NS/NR. 1 marcó No en actividades terapéuticas y 13 NS/NR. 4 internos marcaron Si en actividades artísticas y 10 NS/NR. 1 interno marcó Si en actividades recreativas y 13 NS/NR. 14 NS/NR en actividades religiosas. 6 marcaron Si en actividades deportivas y 8 NS/NR. 1 marcó Si en otras actividades y 13 NS/NR.

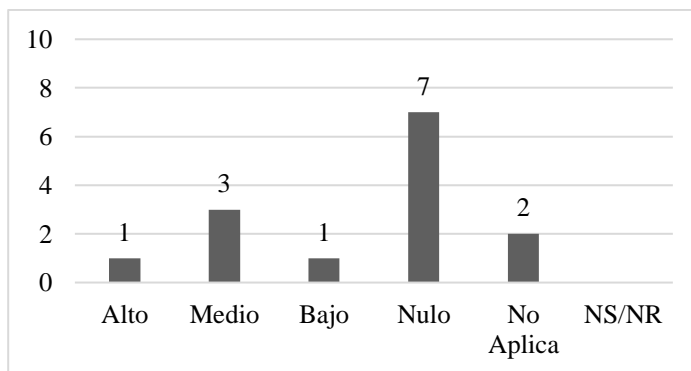


Gráfico Nro.259. ¿Cuál es su nivel de satisfacción en las acciones de promoción y prevención (charlas, talleres) que ofrece el establecimiento?

Descripción: En el gráfico anterior 1 interno marcó alto, 3 marcaron medio, 1 marcó bajo, 7 marcaron nulo y 2 No Aplica.

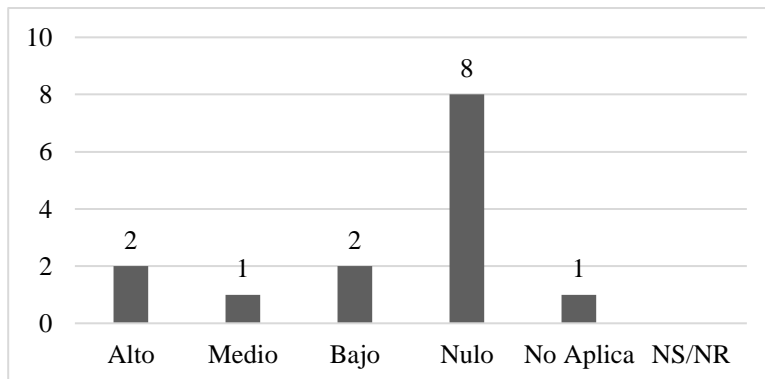


Gráfico Nro.260. ¿Cuál es su nivel de satisfacción con las acciones de atención y tratamiento que ofrece el establecimiento?

Descripción: En el gráfico anterior 2 internos marcaron alto, 1 marcó medio, 2 marcaron bajo, 8 marcaron nulo y 1 No Aplica.