



Universidad
Autónoma de
Bucaramanga



MIGRANTES PROVENIENTES DE VENEZUELA

EN **BUARAMANGA**

Informe Marzo, 2021

María Eugenia Bonilla Ovallos

Miguel Pardo Uribe

Nadia Pérez Guevara

Instituto de Estudios Políticos - IEP

Daniel Botero Guzmán

Economía

Javier Sandoval Montañez

Comunicación Social

Eliana Zambrano

Negocios Internacionales

La Migración Venezolana **en cifras**



Mundo	5.577.077	100%
Colombia	1.742.927	31%
Santander	113.208	6,5%
Bucaramanga	41.132	36%

Datos de plataforma R4V Colombia y Migración Colombia (31 de enero de 2021).

RESPUESTA DE LA UNAB



- ❖ Campaña: **PONTE EN LA MALETA DEL OTRO**
- ❖ Serie radial: **CAMINOS DE ENCUENTRO**
- ❖ Resultados: **4ta. caracterización población migrante en Bucaramanga**

 INSTITUTO DE ESTUDIOS POLÍTICOS
 GOBERNAR ES HACER
 Universidad de los Andes
 CJM
 Clínica Jurídica para Migrantes
 Colombia

PONTE EN LA MALETA DEL OTRO RUTA MUSICAL

#EresTúEresUNAB



RUTA MUSICAL

ESCUCHA LAS EMOCIONES QUE CARGAN EN LAS MOCHILAS QUIENES MIGRAN:



PAPELES MOJADOS
 Astista: Chambao
 Género: Pop



ZAMBA DEL EMIGRANTE
 Astistas: Mercedes Sosa & Ismael Serrano
 Género: Balada



EL EMIGRANTE
 Astista: Celtas Rotos
 Género: Pop - Rock

#EresTúEresUNAB



RUTA MUSICAL

ESCUCHA LAS EMOCIONES QUE CARGAN EN LAS MOCHILAS QUIENES MIGRAN:



BANDERA
 Astista: Aterciopelados
 Género: Rock



ME FUI
 Astistas: Reymar Perdomo, Andrés Cepeda, Santiago Cruz
 Género: Pop



POR SI ACASO NO REGRESO
 Astista: Celia Cruz
 Género: Salsa

#EresTúEresUNAB

>>>



 INSTITUTO DE ESTUDIOS POLÍTICOS
 GOBERNAR ES HACER
 Universidad de los Andes Colombia
 CJM Clínica Jurídica para Migrantes

PONTE EN LA MALETA DEL OTRO RUTA DOCUMENTAL

#EresTúEresUNAB


RUTA DOCUMENTAL
 CONOCE LA REALIDAD QUE CARGAN EN LAS MOCHILAS QUIENES MIGRAN:



LAS DURAS HISTORIAS DE LOS MIGRANTES CENTROAMERICANOS
 Año: 2019
 Producción: Documentales RT
 País: España



HUELLAS, HISTORIAS DE INMIGRACIÓN
 Año: 2019
 Directores: Álvaro Hamamé y Mónica Linhares
 País: Marruecos



MAREA HUMANA
 Año: 2017
 Director: Ai Weiwei
 País: Estados Unidos

#EresTúEresUNAB >>>
 

RUTA DOCUMENTAL
 CONOCE LA REALIDAD QUE CARGAN EN LAS MOCHILAS QUIENES MIGRAN:



AL OTRO LADO DEL MURO
 Año: 2017
 Directora: Pau Ortiz
 País: México, España



AMIGOS CANINOS Temporada 1 Episodio 2
 Año: 2018
 Director: Glen Zipper
 Producción: Netflix



FRONTERAS
 Año: 2017
 País: España

#EresTúEresUNAB




INSTITUTO DE ESTUDIOS POLÍTICOS



GOBERNAR ES HACER

Universidad de los Andes
Colombia

CJM
Clínica Jurídica para Migrantes

PONTE EN LA MALETA DEL OTRO RUTA CINEMATográfica

#EresTúEresUNAB



RUTA CINEMATográfica

CONOCE LA REALIDAD QUE CARGAN EN LAS MOCHILAS QUIENES MIGRAN:



EL MÉDICO AFRICANO
Año: 2016
Directora: Julien Rambaldi
País: Francia



ADÚ
Año: 2020
Director: Salvador Calvo
País: España



LA JAULA DE ORO
Año: 2013
Director: Diego Quemada-Díez
País: México

#EresTúEresUNAB



RUTA CINEMATográfica

CONOCE LA REALIDAD QUE CARGAN EN LAS MOCHILAS QUIENES MIGRAN:



ATLANTIQUE
Año: 2019
Director: Mati Diop
País: Senegal



A ESCONDIDAS
Año: 2014
Director: Mikel Rueda
País: España



PARAÍSO TRAVEL
Año: 2008
Director: Simón Brand
País: Colombia

#EresTúEresUNAB



www.unabradio.com

CAMINOS DE ENCUENTRO



www.unabradio.com

www.unabradio.com



@UnabRadio



Unab Radio



unab.radio



unabradio

¿CUÁLES SON LAS CARACTERÍSTICAS DE LOS
MIGRANTES PROVENIENTES DE
VENEZUELA EN BUCARAMANGA?



unab

UNIVERSIDAD NACIONAL AUTÓNOMA DE BUENOS AIRES

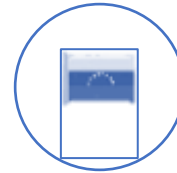


DIMENSIONES ENCUESTA

Instrumento de elaboración propia



Demográfica



Condiciones en el país de origen



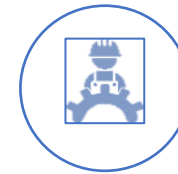
Proceso migratorio



Condiciones de residencia




Perfil educativo



Vinculación laboral



Generación de ingresos



Aspectos de salud



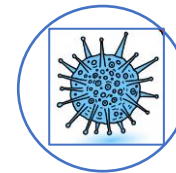
Respuesta pública



Inclusión social



Aspectos familiares



Impacto de la pandemia



Cultura política



FICHA TÉCNICA

Enero-Febrero 2021

504

Migrantes regulares, en tránsito,
irregulares y **con vocación de
permanencia en Bucaramanga**

Error: 0.05%

Significancia: 95%

Muestreo
aleatorio simple

Encuesta telefónica
13 encuestadores

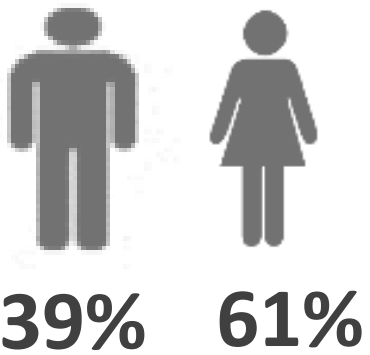
Presentación de **RESULTADOS**



Dimensión DEMOGRÁFICA



Género



Edad

18 – 35 años

61%

PEA 96%

Nacionalidad



DOCUMENTO DE PERMANENCIA



8%



79%



6%

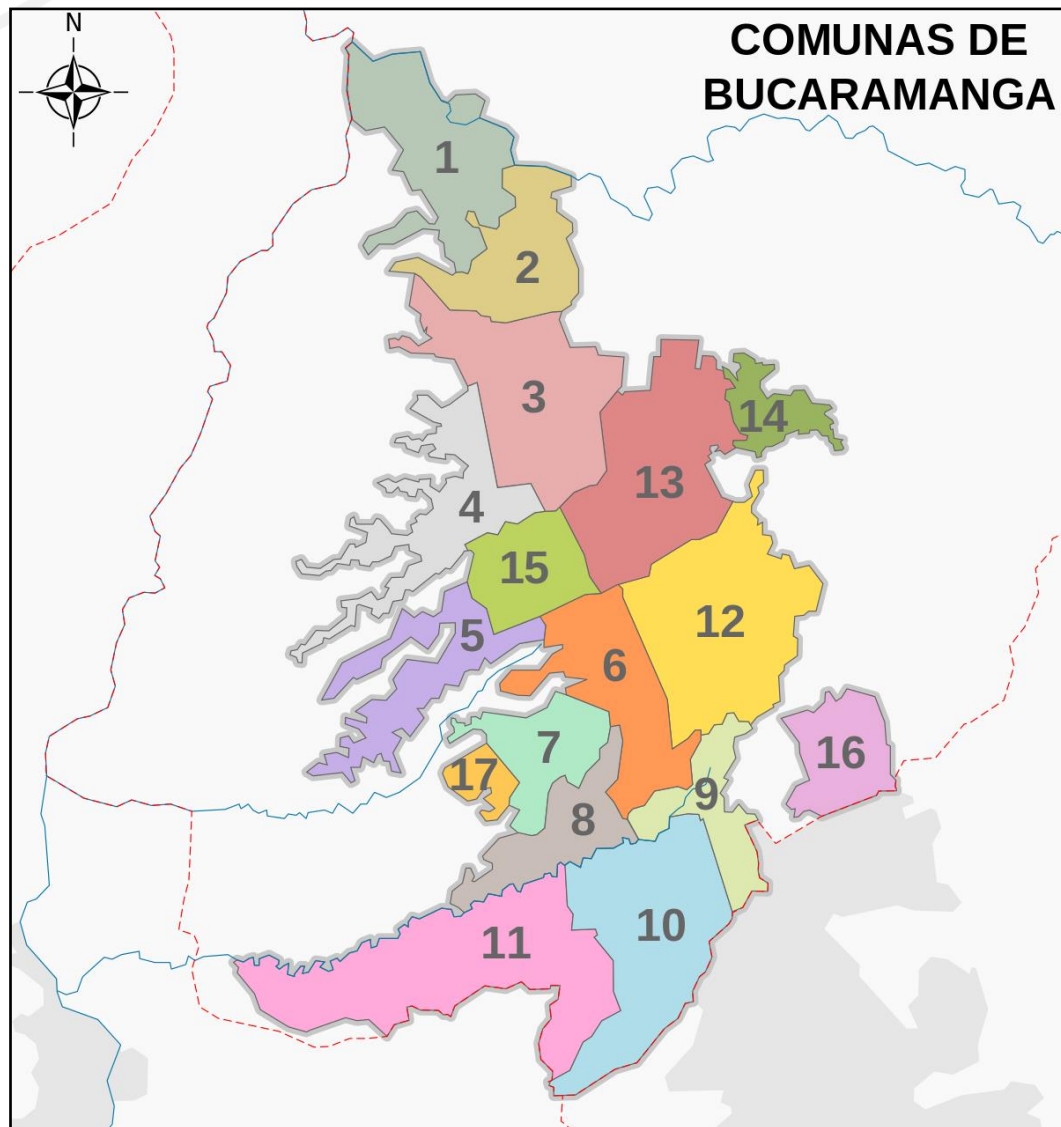


9%



25%

¿Dónde se encuentran?



- 1 Norte 28%
- 2 Nororiental 12%
- 3 San Francisco 15%
- 4 Occidental 15%
- 5 García Rovira 2%
- 6 La Concordia 1%
- 7 La Ciudadela 1%
- 8 Suroccidente 1%
- 9 La Pedregosa 2%
- 10 Provenza 2%
- 11 Sur 2%
- 12 Cabecera del LLano 1%
- 13 Oriental 1%
- 14 Morrórico 10%
- 15 Centro 5%
- 16 Lagos del Cacique 1%
- 17 Mutis 1%

84 zonas de residencia

Mayor frecuencia

- Comuneros 7%
 - San Francisco 7%
 - María Paz 5%
 - Mirador de la UIS 4%
 - Girardot 4%
 - Bavaria II 4%
 - Colorados 4%
 - Puente Nariño 3%
 - Kennedy 3%
-

CONDICIONES EN EL PAÍS ORIGEN



0,5%

Siempre tuvo disponibilidad de alimentos **para cubrir sus necesidades diarias**



51%

Dejó de alimentarse **para darle de comer a los niños del hogar**

69%

pasó **HAMBRE** los últimos 3 meses antes de migrar

44%

perdió **5 a 15 kilos de peso** los últimos 3 meses en Venezuela

Características del

PROCESO MIGRATORIO



unab

UNIVERSIDAD NACIONAL AUTÓNOMA DE BUENOS AIRES

Año de arribo a Bucaramanga

2020 **7%**

2019 **30%**

2018 **41%**

2017 **17%**

Antes **5%**



58%

Migró sin dinero suficiente para **llegar al destino final.**



35%

Migró sin dinero para garantizar su **residencia y alimentación por 1 mes.**

56%

Migró con dinero para garantizar su **residencia y alimentación** por menos de **2 meses.**

29% regresaría si mejoraran las condiciones. 74%-2018



18%

Guardia y trocheros



12%

Trocheros



8%

Pagó para **TRANSITAR**

14%

Víctima



Razones

EMIGRAR

70% Mayores \$

66% Hambre

64% Hiperinflación

30% Servicios de salud

Elegir Bucaramanga

72%

Tenía Red de Apoyo

13%

Hasta aquí le alcanzó \$

personas con las que migró



38%



51%



37%

Permanencia

71%

quedarse de manera indefinida

13%

no lo ha decidido

2%

regresar a Venezuela

1%

mudarse de ciudad

Condiciones de
RESIDENCIA



Tipo de **residencia**



21%

Habitación



3%

Habitación
de hotel



1%

Albergue u hogar
de paso



41%

Apartamento



34%

Casa



1%

En condición de
calle

N° de personas con las que comparte el lugar de residencia



11%

1-2

36%

3-4

29%

5-6

26%

+6

N° de **familiares** con las que comparte el lugar de residencia

9%

1-2

33%

3-4

24%

5-6


18%

+6



unab


Aspectos FAMILIARES



unab

UNIVERSIDAD NACIONAL ABIERTA

MENORES DE 12 AÑOS



ADOLESCENTES



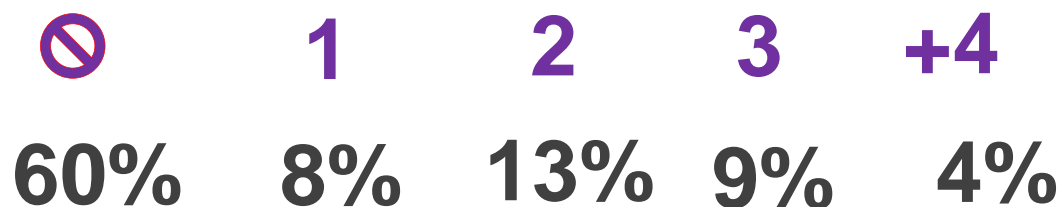

ADULTOS MAYORES



ADULTOS



EXPECTATIVA DE REAGRUPACIÓN



Perfil

EDUCATIVO



unab

UNIVERSIDAD NACIONAL AUTÓNOMA DE BAHÍA BLANCA

Nivel de estudios

8%

Primaria

Bachillerato

45%

17%

Técnico

Profesional

19%

1%

Posgrado

- Reparación de equipos, electricidad, mecánica, computación.
- Albañilería.
- Peluquería, manicuristas, estética.
- Carpintería.
- Refrigeración.
- Repostería.

- Administración de Empresas.
- Docencia.
- Enfermería.
- Comunicación Social.
- Diseño Gráfico.

Vinculación laboral

EN BUCARAMANGA



unab

UNIVERSIDAD NACIONAL DE BUCARAMANGA

Situación laboral

19%

Trabajadores **sin contrato**

35%

Trabajadores **por cuenta propia**

10%

Trabajadores **con contrato**

22%

Desempleados

63 actividades laborales

73%

no trabaja en su
área de formación

30%

víctima de
explotación laboral

Formas **de pago**



95%



4%



1%



1%

64

actividades laborales

- ❖ Vendedores ambulantes **30%**
- ❖ Domiciliarios **12%**
- ❖ Prestadores de servicios de aseo **10%**
- ❖ Estilistas, manicuristas y barberos (a) **10%**
- ❖ Meseros (a) **9%**
- ❖ Obreros de construcción **5%**
- ❖ Mecánicos **5%**
- ❖ Cocineros y panaderos **5%**
- ❖ Puntos de venta de comidas rápidas **3%**

Generación de **INGRESOS**



unab

UNIVERSIDAD NACIONAL AUTÓNOMA DE BUENOS AIRES

27%

sin Ingreso



52%

tiene entre **1 y 4**
personas
dependientes
económicamente en
Venezuela

61%

gana menos de \$600.000

9%

gana entre 900.000 y 1.200.000

1%

más de 2.000.000

35%

envía dinero de remesas a
Venezuela

74% menos de \$100.000



Aspectos de
SALUD



unab

UNIVERSIDAD NACIONAL DE BOGOTÁ

4%

posee **discapacidad**

57%

no usa un método de **planificación familiar**



79%

está **afiliado al sistema** de salud

20%

régimen **contributivo**

47%

ha **accedido a servicios** de salud

Inclusión Social



unab

UNIVERSIDAD NACIONAL AUTÓNOMA DE BAHÍA PARÁCUA



57%

ha sufrido algún tipo de
discriminación

83 %

relaciona con personas
colombianas y venezolanas



RESPUESTA PÚBLICA

al fenómeno migratorio



unab

UNIVERSIDAD NACIONAL AUTÓNOMA DE BUENOS AIRES

46%

ha recibido ayuda de entidades gubernamentales, ONG y organismos internacionales

Mercados
Bonos solidarios
Comida
Ayuda para el emprendimiento

32%

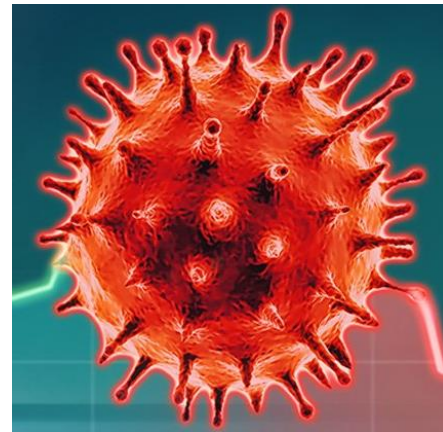
conoce el Estatuto Temporal de Protección

237 respuestas

No sabe a dónde acudir

- 10% Problemas migratorios.
- 24% Complicaciones de salud.
- 70% Ayuda Humanitaria.
- 80% Asesoría jurídica.
- 84% Defensa de Derechos Humanos.
- 85% Problemas domésticos y laborales.

Impacto de la **PANDEMIA**



unab

UNIVERSIDAD NACIONAL DE BOGOTÁ

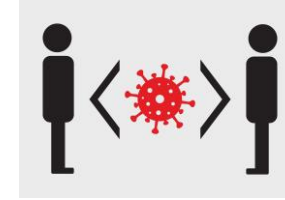
8%

ha sido
diagnosticado
con COVID-19



74%

recibió atención
médica



56%

cumplió con los
protocolos de
aislamiento

19%

cree que tuvo COVID-19
pero no fue
diagnosticado

Dolor de huesos.
Tensión alta.
Malestar general.
Cansancio.
Alteración del sistema nervioso.

12% Reporta **secuelas**



33%

empeoró su **condición de residencia**

16%

Fue **desalojado**



46%

empeoró su capacidad de **generación de ingresos**

48%

recibió algún tipo de **ayuda**



31%

pasó **hambre**

33%

empeoró su **condición alimentaria**



34%

encontró **trabajo**

CULTURA POLÍTICA



Transición política

78%

no lo ve viable en los próximos 5 años

56%

transición democrática

44%

uso de la fuerza



Participación electoral

4%

en Colombia

66%

en Venezuela
10 años

Confianza en el proceso electoral

64%

total o mucha confianza
en Colombia

2%

total o mucha confianza
en Venezuela

Ubicación en escala ideológica

5%

extrema
izquierda

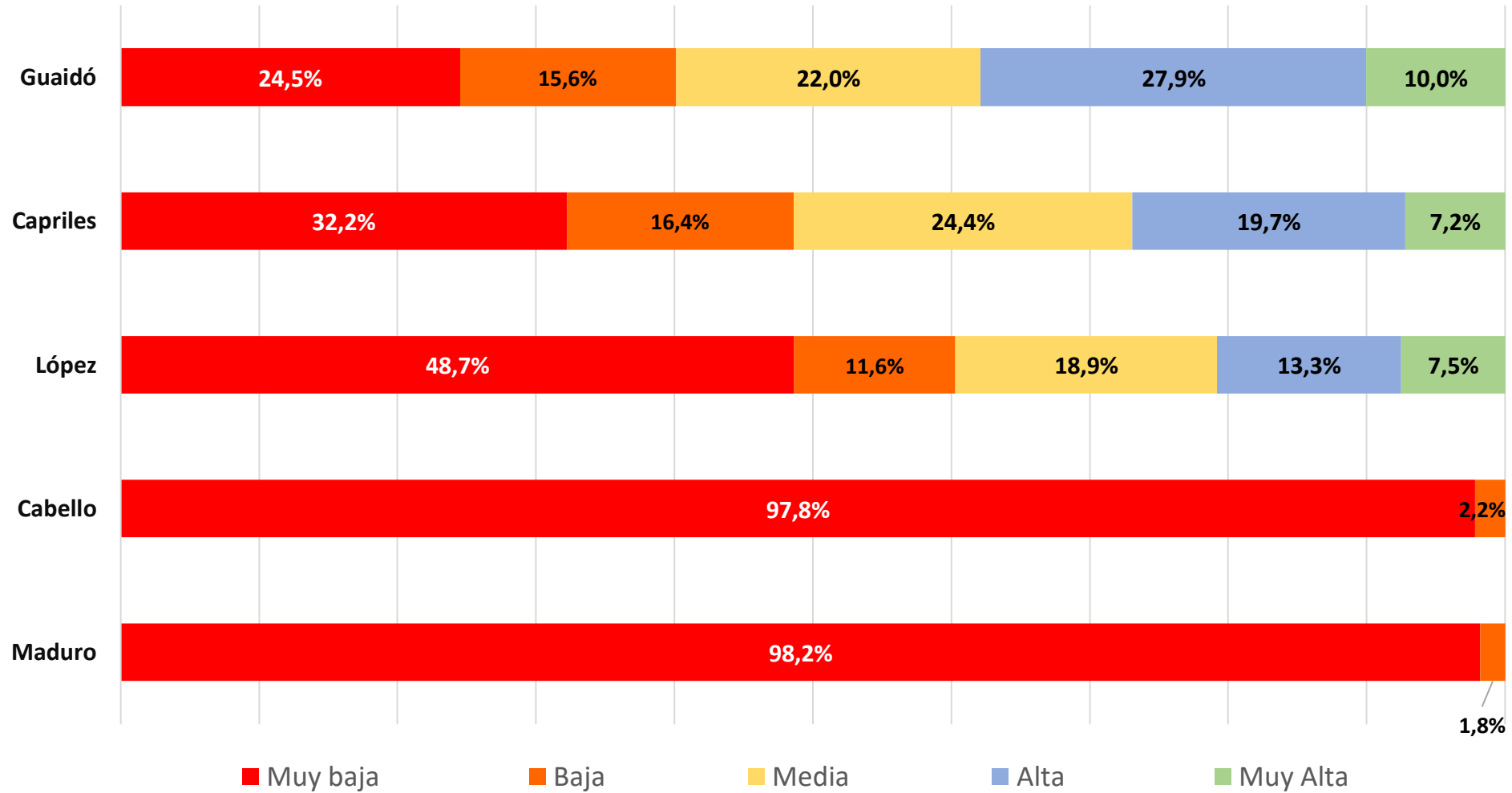
21%

centro

16%

extrema
derecha

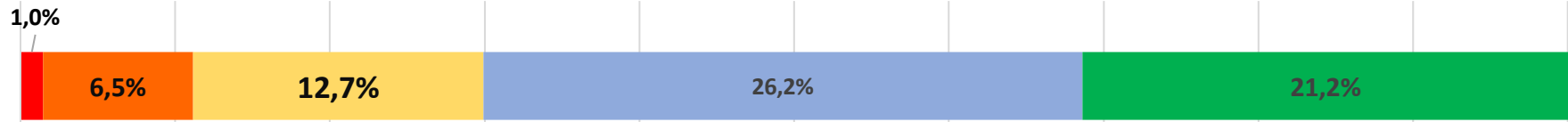
Valoración líderes políticos venezolanos



Valoración líderes políticos colombianos



Cárdenas



Aguilar



Petro



Uribe



Duque



■ Muy baja ■ Baja ■ Media ■ Alta ■ Muy Alta

No lo
conoce

32,3%

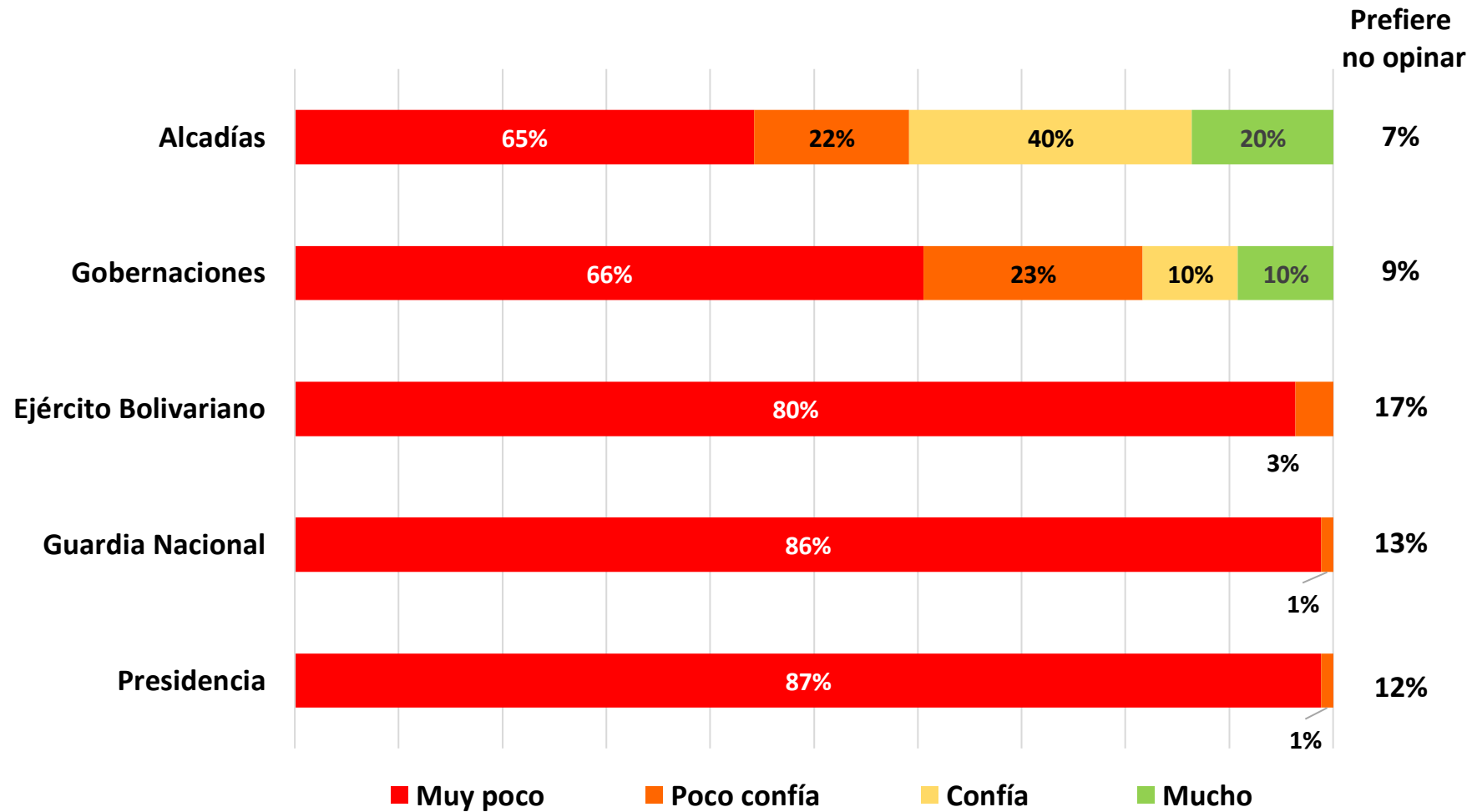
35,9%

31,0%

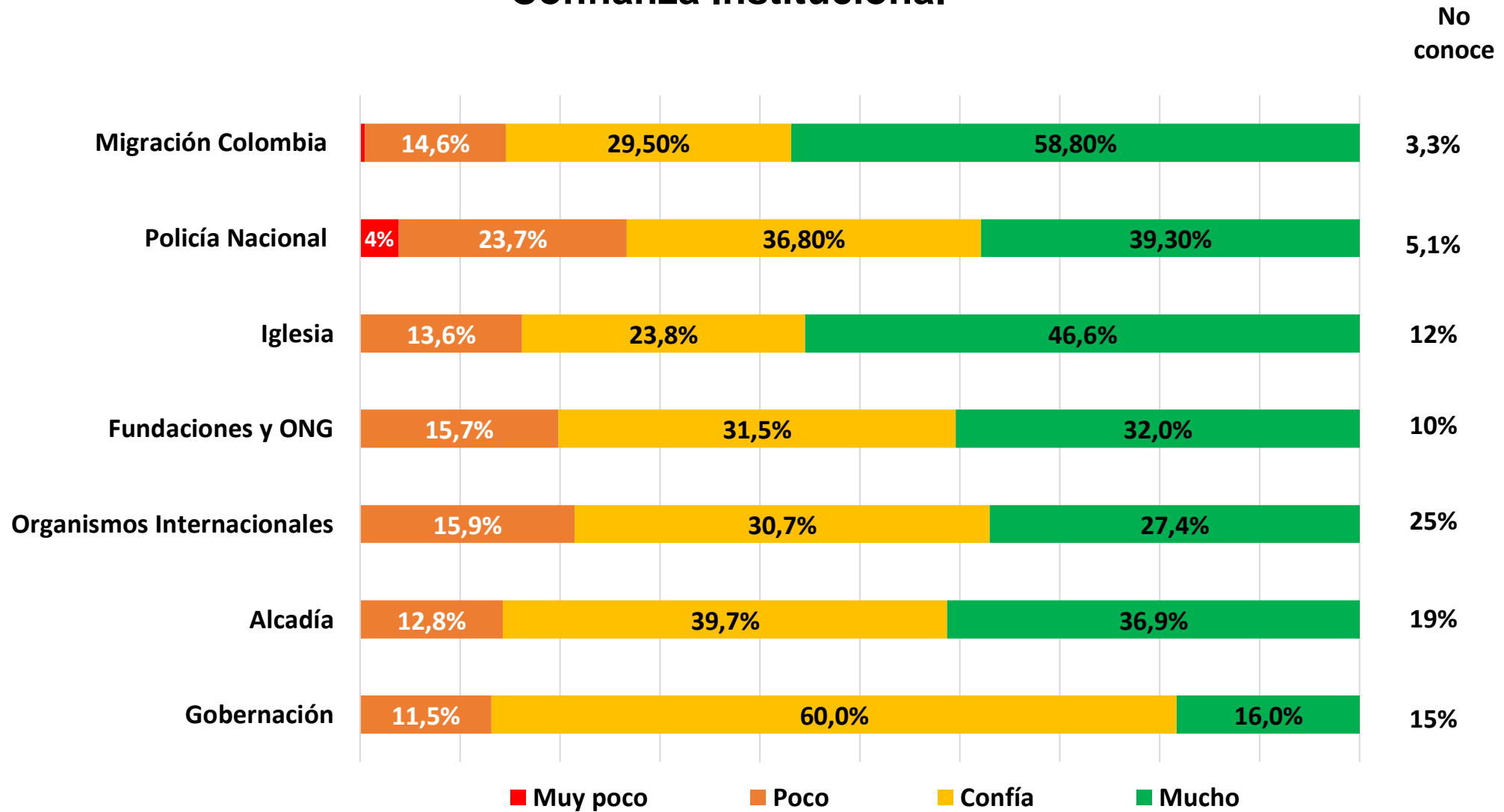
31,0%

0,8%

Confianza institucional



Confianza Institucional



CONCLUSIONES

- ❖ El 2020 un año atípico en la dinámica de los flujos migratorios (descenso en la llegada de migrantes y aumento del retorno al país de origen).
- ❖ Ajustes metodológicos en la selección de la muestra permitieron priorizar en el segmento poblacional con más de 1 año de permanencia en la ciudad (93%) y comprender las características de inserción socioeconómica y cultural de personas con vocación de permanencia.
- ❖ Variaciones significativas en algunos indicadores podrían explicarse por la eliminación de la muestra de población asentada en Floridablanca, Piedecuesta y Girón, por la solidez de la ruta de atención en la capital del departamento.
- ❖ Las características demográficas de la población migrante representa un potencial para la capacidad productiva del país y el estímulo de la demanda agregada. Sin embargo, no se han vinculado adecuadamente al mercado laboral y hay desaprovechamiento de las capacidades instaladas.

CONCLUSIONES

- ❖ Especial atención requieren asuntos relacionados con la seguridad de los y las migrantes, que cada vez están siendo, en mayor proporción, víctimas de redes nacionales, internacionales y trasnacionales de trata y tráfico de migrantes.
- ❖ Los resultados ratifican la magnitud y la intensificación de la crisis humanitaria en los últimos años, por lo cual los migrantes provenientes de Venezuela deben ser sujetos de especial protección y su atención debe contemplarse con un enfoque diferencial con protección reforzada para personas en condición de vulnerabilidad acentuada.
- ❖ La pandemia ha impactado a la población migrante de manera significativa en términos de salud, condiciones alimentarias, empleo y generación de ingresos.
- ❖ Se observan mejoras significativas en la población en términos de regularización, condiciones habitacionales y vinculación al sistema de salud. Sin embargo, los retos que enfrenta la población en inserción laboral, generación de ingresos, garantía de derechos y acceso a la ruta de atención siguen siendo amplios.

CONCLUSIONES

- ❖ Un factor determinante de la migración hacia Bucaramanga han sido **las redes de apoyo**, lo que explica en parte los **procesos de reunificación familiar** que se han generado. Las expectativas de reagrupación familiar manifiestas permite a concluir que **en los próximos meses se incrementará el número de migrantes en la ciudad**.
- ❖ La media de integrantes de los grupos familiares se da entre 4 y 5 personas, normalmente conformados por uno o dos adultos (65%) y entre 1 y 2 niños y niñas (67%), ello se traduce en una mayor demanda de necesidades relacionadas con **acceso a una vivienda digna, empleo, educación preescolar y primaria, atenciones en salud, principalmente en lo relacionado con pediatría y salud sexual y reproductiva, así como actividades recreativas, culturales y de fortalecimiento familiar**.

CONCLUSIONES

- ❖ Se observan **avances importantes en términos de integración social** de los y las migrantes, que cada vez tiene mayor **vocación de permanencia y construcción de arraigos** en la ciudad. No obstante, la **discriminación y estigmatización** representan un riesgo en términos de conflictos sociales.
- ❖ Las acciones para **reducir la exclusión socioeconómica** de los y las migrantes, deben complementarse con acciones para que **se constituyan como sujetos derechos** no solo sociales y económicos, sino también **políticos**, y que permitan reforzar sus **valores democráticos**, su **relacionamiento con lo público** y su **ejercicio de construcción de ciudadanía**.

RECOMENDACIONES

- ❖ Fortalecer la formulación e implementación de **políticas y programas de intervención a mediano y largo plazo para favorecer la integración socio-económica** de los migrantes con vocación de permanencia.
- ❖ Garantizar la aplicación de pruebas rápidas e **incluir a la población migrante en los planes de vacunación** por COVID-19.
- ❖ Identificar necesidades de acompañamiento psico-social para las familias migrantes y diseñar estrategias para la **prevención de la violencia intrafamiliar, la equidad de género, el fortalecimiento de los vínculos parentales y la promoción de entornos protectores para niños, niñas y adolescentes.**
- ❖ Estimular **el emprendimiento** en población con capacidades de generación autónoma de ingresos.


RECOMENDACIONES


- ❖ Aprovechar la **capacidad instalada en términos de cualificación** de la población para **viabilizar su impacto en la economía** local.
- ❖ Fortalecer la **estrategia de salud pública** en materia de salud sexual y reproductiva.
- ❖ Promover estrategias para la **prevención y reducción de la xenofobia**.
- ❖ Realizar campañas de información y divulgación del **Estatuto Temporal de Protección** para los migrantes provenientes de Venezuela, así como de la **ruta de atención** para los migrantes en la ciudad.
- ❖ Promover programas de **educación para la democracia y la convivencia para la construcción de ciudadanía** con la población migrante.



Universidad
Autónoma de
Bucaramanga

 @unab.online

•  @unab_online

•  @unab_online