



# MIGRANTES VENEZOLANOS

EN EL **ÁREA METROPOLITANA DE BUCARAMANGA**

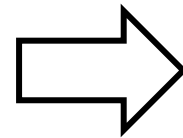
Informe Mayo, 2019

**María Eugenia Bonilla Ovallos**  
**Mairene Tobón Ospino**  
Instituto de Estudios Políticos

# Migración de venezolanos en cifras



2019



**3,4 millones de  
venezolanos han  
migrado**  
(ONU, 2019)



# Migración Venezuela - Colombia

Colombia  
**1.260.594**  
Venezolanos



Santander  
**61.769**  
venezolanos



**MIGRACIÓN  
COLOMBIA**  
Ministerio de Relaciones Exteriores

31 de mayo de 2019

**AMB**

# Migración

## Fenómeno incontenible

Enero y marzo de 2019, arribaron a Santander 2.405 nuevos venezolanos  
(Migración Colombia)





# RESPUESTA DE LA UNAB: PAUM

## GRAN BRIGADA DE SALUD PARA VENEZOLANOS



### Servicios:

- Atención médica gratuita en: Medicina general, medicina interna, pediatría, ginecología y oftalmología.
- Consulta odontológica.
- Jornada de vacunación.
- Talleres para familias migrantes.
- Registro en el SISBEN (para residentes legales).
- Donación de alimentos y ropa.

**SÁBADO 30 DE SEPTIEMBRE**  
Horario: 8:00 am - 1:00 pm

**LUGAR: UIMIST  
BARRIO SAN FRANCISCO  
CARRERA 21#12-02**  
Bucaramanga, Santander

Mayor información: ☎ 634.58.88 | ✉ [kip@unab.edu.co](mailto:kip@unab.edu.co) | 📘 Venezolanos en Bucaramanga



¿ CUÁLES SON LAS CARACTERÍSTICAS DE LOS  
MIGRANTES **VENEZOLANOS** EN EL ÁREA  
METROPOLITANA DE BUCARAMANGA ?

Mairene



# ENCUESTA UNAB

Instrumento de elaboración propia



Demográfica



Condiciones en el país de origen



Características del proceso migratorio



Condiciones actuales de residencia



Perfil educativo



Perfil laboral



Vinculación laboral en Colombia



Generación de Ingresos



Aspectos de Salud



Respuesta pública al asunto migratorio



Inclusión social

# FICHA TÉCNICA

octubre 2018-marzo 2019

# 1000

Venezolanos residentes o en tránsito

Muestreo aleatorio  
simple / bola de nieve

**460**  
Bucaramanga

**160**  
Girón

Parques  
Unidades de residencia  
Sedes de ONG

**240**  
Floridablanca

**140**  
Piedecuesta

Error : 0.05%  
Significancia: 95.5%





# Presentación de **RESULTADOS**



Dimensión

# DEMOGRÁFICA



## Género



48%

52%

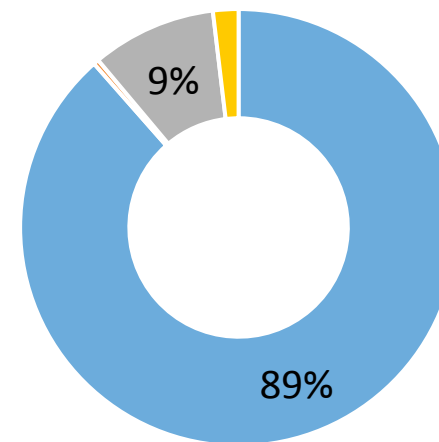
## Edad

18 – 35 años

80%

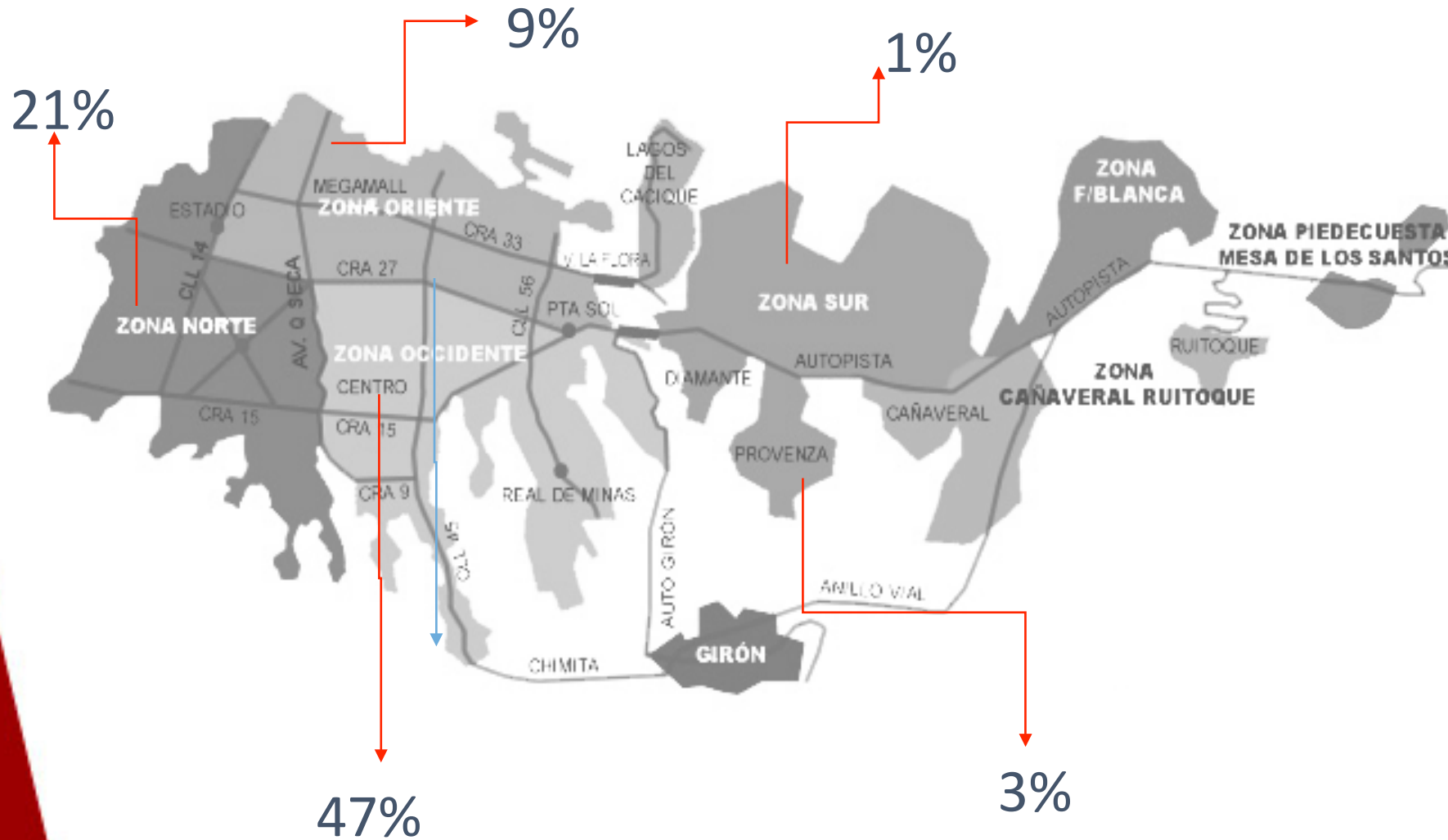
**POBLACIÓN  
ECONÓMICAMENTE ACTIVA**

## Nacionalidad



- Venezolana
- Colombiana
- Colombo venezolana
- Nacionalidad colombiana en trámite

# ¿Dónde se encuentran?



## Bucaramanga

Centro  
 Antonia Santos  
 Café Madrid  
 Mirador del Kennedy  
 Universidad  
 Morrórico

46%

## Floridablanca

El Reposo  
 El Carmen  
 Asent. El Páramo  
 García Echeverry  
 Prados del Sur  
 Buenos Aires

24%

## Girón

Ribera del Río  
 Bella Vista  
 Acapulco  
 Arenales

16%

## Piedecuesta

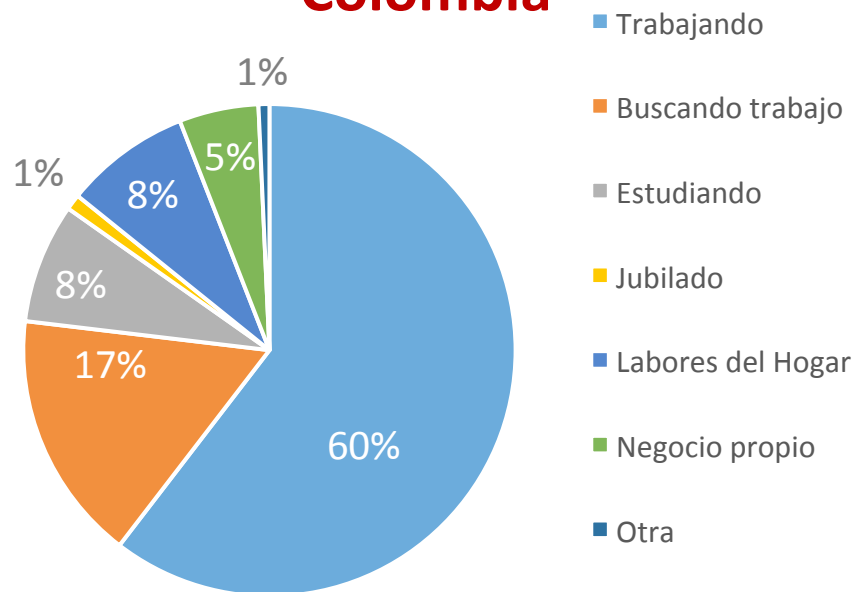
Guatiguará  
 Las Amarillas  
 Los Colorados  
 La Cantera  
 La Candelaria

14%

CONDICIONES EN EL PAÍS DE  
**ORIGEN**



## Situación antes de **venir a Colombia**



# 3 dólares

Salario mínimo en Venezuela



## 29 SM (87\$)

Fuente: Centro De Documentación y Análisis Para Los Trabajadores (2019)

**15%** Disponibilidad de alimentos

**4.3%** Accesibilidad a los alimentos

## ¿En qué consistía su dieta diaria? \_\_\_\_\_



39%



37%



21%



13%



18%



Fuente: Portal 800noticias (2019)

# 63%

Pasó **HAMBRE**

los últimos 3 meses en Venezuela

# 52%

Perdió **5 a 9 kilos de peso**  
los últimos 3 meses en Venezuela



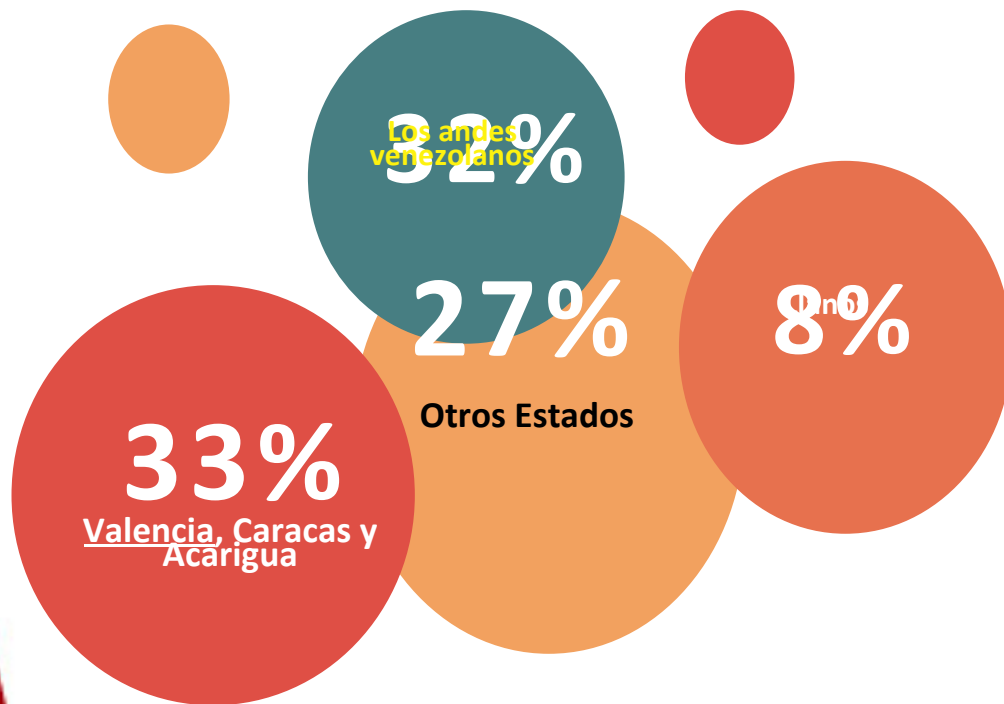
Características del

# PROCESO MIGRATORIO





# Lugar de procedencia



42%



3-6 meses en AMB

## Reunificación familiar



18,4%

Han traído de 1 a 3 familiares a vivir en AMB

48%

Tiene intención de traer a algún familiar

# Ingreso a Colombia



**87%** Ingresó por la ciudad de Cúcuta



**37%** Atravesó la frontera a través de trochas



**50%** Pagó entre 20 y 30 mil pesos



**47.5%** Llegó a pie o por aventón

## Razones por las que viajó a Colombia

**57%**

Cercanía



**23,3%**

Red de apoyo

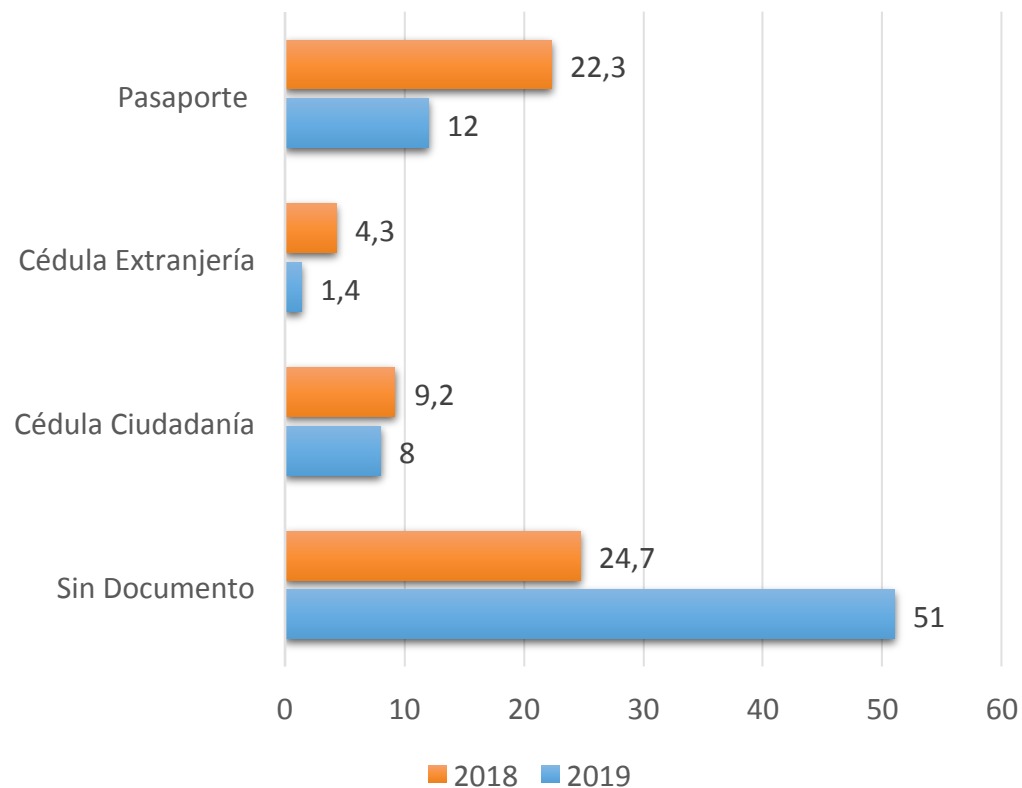
**66%**

Viajó con  
Menos de 100  
mil COP

**10%**

Viajó sin Dinero

## Documento de identificación



Pasaporte vigente



Selló el pasaporte al ingresar



**8%**

Usó el TMF para llegar

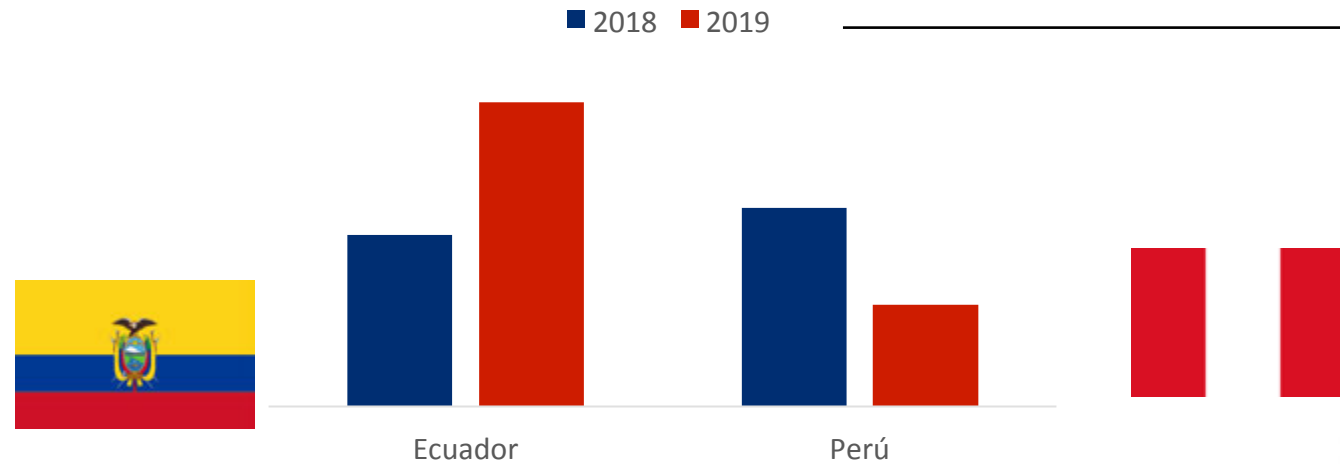
**14%**

PEP

## Permanencia en **AMB**



## País de **destino**



Condiciones actuales de  
**RESIDENCIA**



## Tipo se **residencia**



**30%**

Habitación



**27%**

Sin residencia fija/  
hab. hotel



**17%**

Apartamento



**15%**

Casa



**7%**

Sin residencia fija/  
hab. hotel

## N° de personas con las que **conviven**



**39%**

1-4 Hab.

**16%**

5-7 Hab.

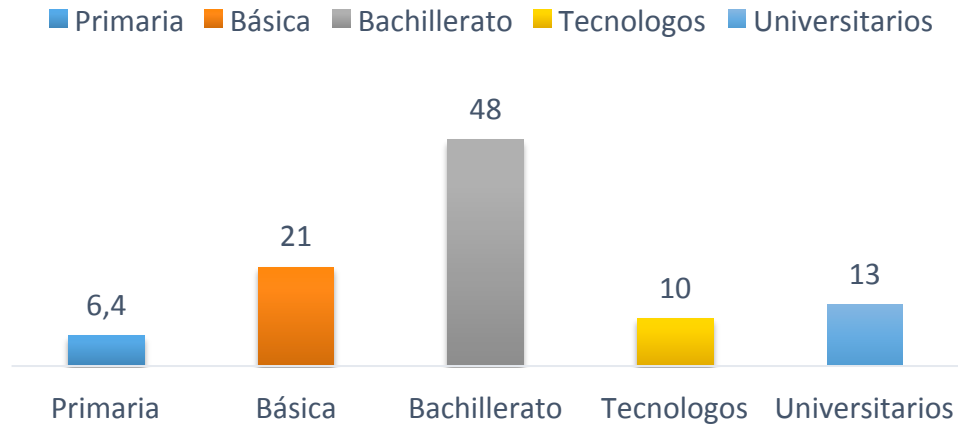
Perfil

# EDUCATIVO

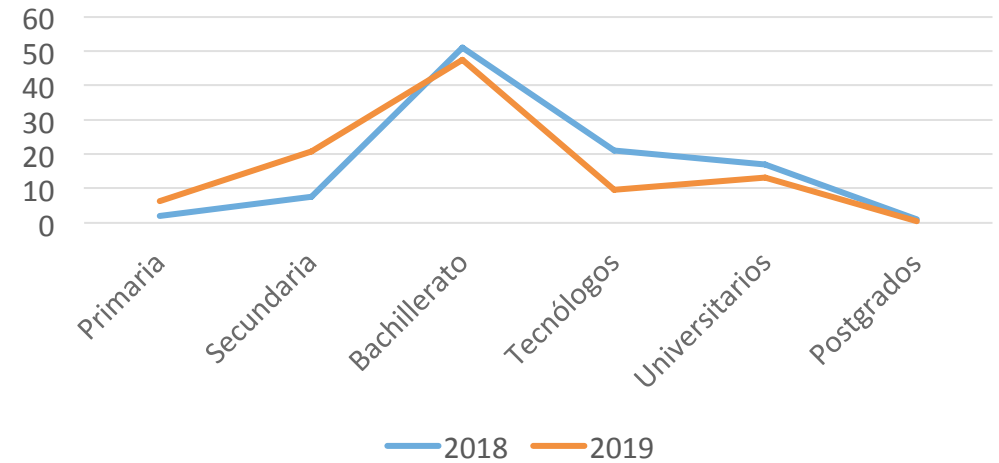


# Nivel de estudios

## Nivel



## Diferencias en niveles educativos



- **Reparación de equipos, electricidad, mecánica, computación.**
- **Albañilería**
- Peluquería, manicuristas, estética
- Carpintería
- Refrigeración
- Repostería

- **Administración de empresas**
- Docencia
- Enfermería
- Comunicación social
- Diseño gráfico.





Perfil  
**LABORAL**



# Ocupación en el país de origen



## ÁREA COMERCIAL

Comerciantes, vendedores, gerentes de tiendas, asesores comerciales, cajeros.



## OFICIOS DEL HOGAR



## ÁREA ENSEÑANZA

Docentes, instructores.



## PELUQUERÍA

Estilistas, barberos, manicuristas



## OFICIOS CERTIFICADOS

Construcción, mecánica, electricidad, servicios informáticos, operadores de maquinaria, otros.

**5%**  
Era empresario o  
emprendedor

## Sectores



Mercados de Alimentos y bebidas



Restaurantes



Servicios profesionales



Comercio en general

# Vinculación laboral EN COLOMBIA



# Situación laboral

**60%**

Empleos itinerantes o informalidad

**4%**

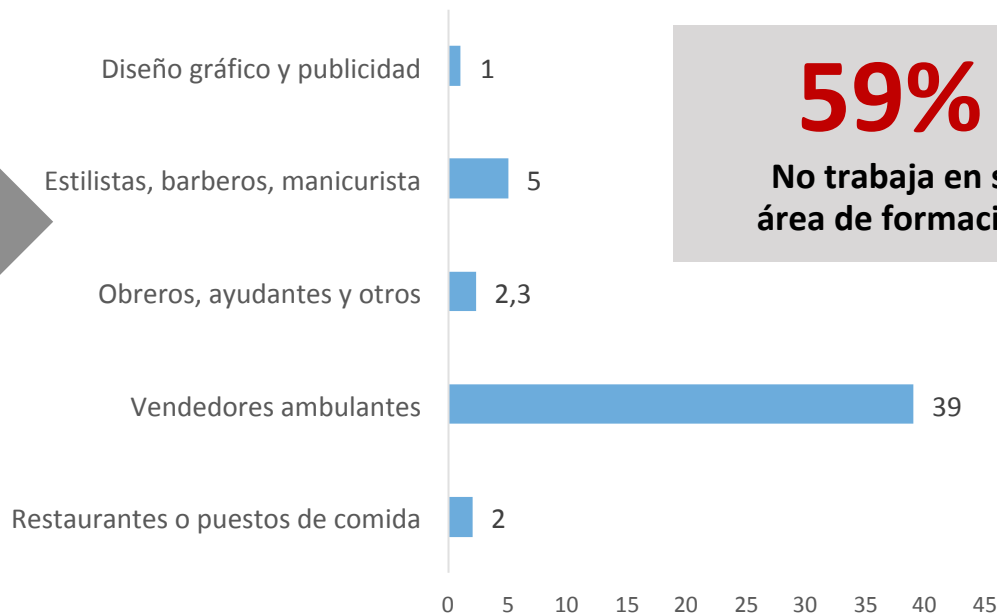

Tiene contrato

**18%**

Buscando empleo

**12%**

Vive de la caridad



**59%**  
No trabaja en su área de formación

**62%**  
Considera MUY difícil conseguir empleo

**PEP**  
Vendedores ambulantes, domiciliarios y 1 call center

# Generación de **INGRESOS**





**300.000 COP**



**Ingresos promedio**

2018: 500 mil

**Ingresos variables**



**60%**

**Tiene entre 1 y 3  
dependientes en Vzla**



**30%**

**Envía dinero a familiares en  
Venezuela**

**25 mil y 120 mil COP**

# Aspectos de Salud

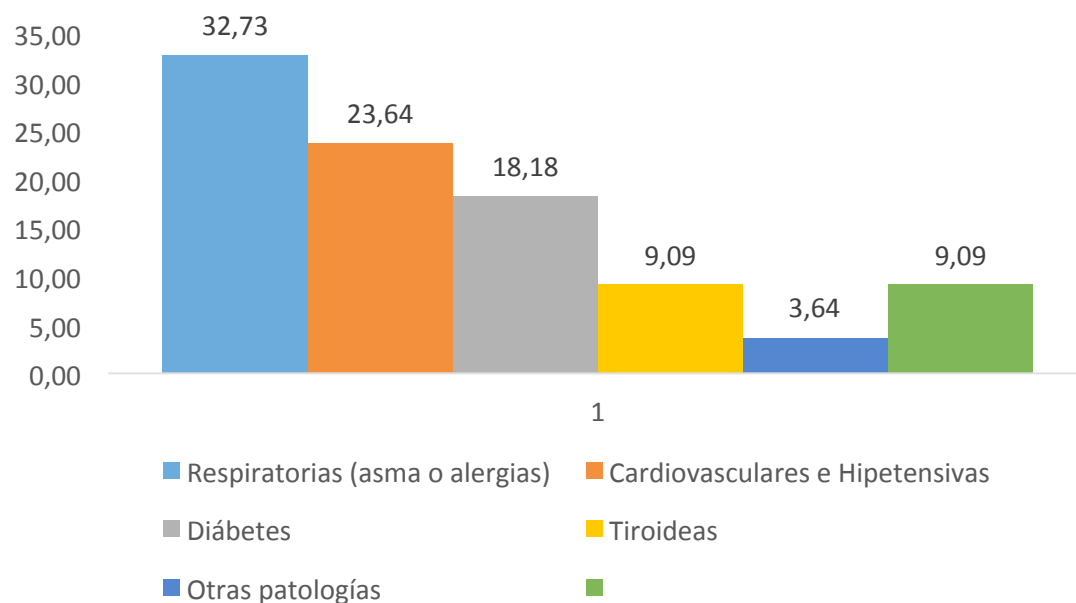


# 82%

Dice estar sano

# 3%

Posee discapacidad



# 80%

No usa un método de planificación familiar.

# 75%

Padece depresión



# Incusión Social





Respuesta pública  
**AL FENÓMENO MIGRATORIO**



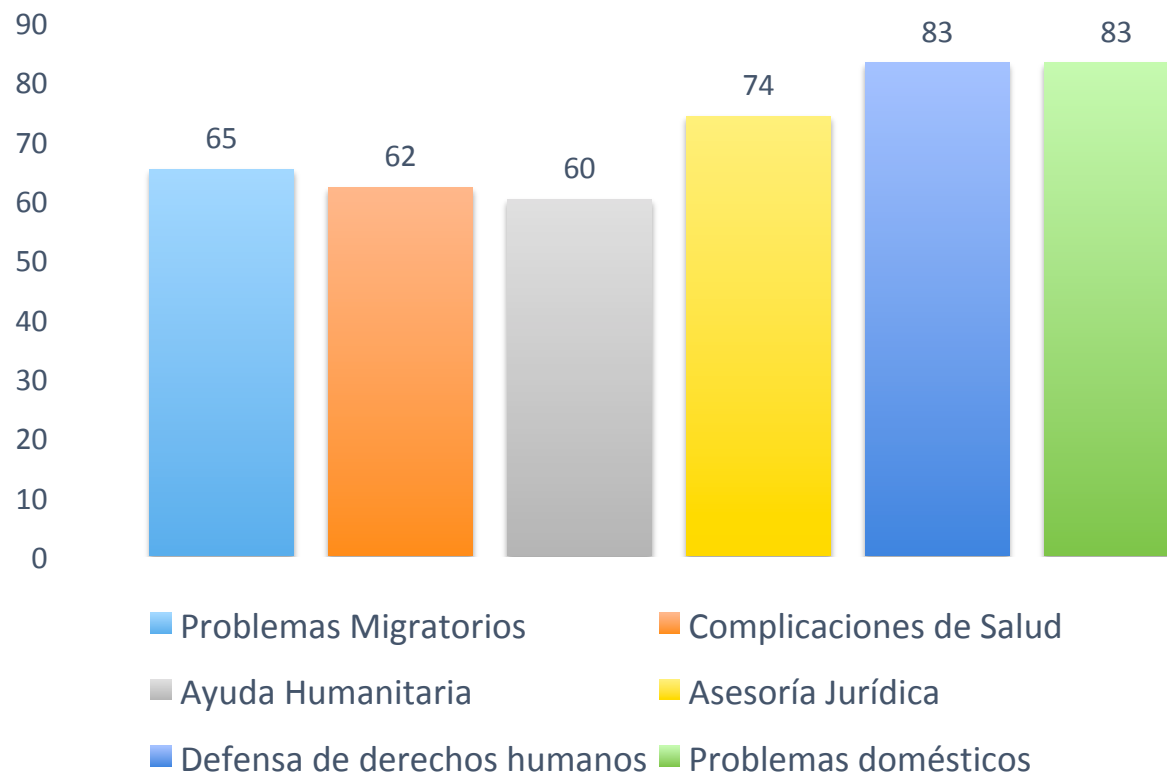
**71%**

Ha tenido **acceso** gubernamental

**54%**

Ha recibido un trato **amable** en las entidades públicas que ha visitado

## Niveles de desconocimiento para asuntos:



¿En qué áreas cree usted que debe fortalecerse la atención a los migrantes en **Bucaramanga**?

**75%**

Ayuda para conseguir empleo

**35%**

Refugios o viviendas temporales

**22%**

Información y asesoría migratoria

**12%**

Lucha en contra de la xenofobia

El encuestado podía listar más de 1 área a la vez

# RECOMENDACIONES

- **Política pública nacional** que oriente el trabajo de atención a la población migrante en el territorio.
- **Incluir en los planes de gobierno** departamental y municipal a la población migrante.
- **Red de actores** que contribuya a la actualización de la caracterización y seguimiento a los planteamientos de atención.
- **Vincular a los programas de Psicología** de las Universidades del AMB para el apoyo psicosocial de la población.
- **Estimular el emprendimiento** en población con capacidades de generación autónoma de ingresos.
- **Definir una estrategia de salud pública** en materia de salud sexual y reproductiva.
- **Promover estrategias para la prevención y reducción** de la xenofobia.