



**NUEVAS ALTERNATIVAS DE INVERSIÓN CON EL USO DEL INTERNET,
ANÁLISIS DEL MERCADO FOREX Y LA PLATAFORMA FXCM COMO
ALTERNATIVA PARA INVERSIONISTAS**

**NUEVAS ALTERNATIVAS DE INVERSIÓN CON EL USO DEL
INTERNET, ANÁLISIS DEL MERCADO FOREX Y LA PLATAFORMA
FXCM COMO ALTERNATIVA PARA INVERSIONISTAS**

FRANKI JOSÉ SARMIENTO HERNÁNDEZ

**Proyecto de grado para optar el título
de Ingeniero Financiero**

**Asesor:
JOSÉ JOAQUÍN ALZATE**

UNIVERSIDAD AUTÓNOMA DE BUCARAMANGA

**FRANKI JOSÉ SARMIENTO HERNÁNDEZ
UNIVERSIDAD AUTÓNOMA DE BUCARAMANGA
FACULTAD DE INGENIERÍA FINANCIERA, BUCARAMANGA 2005.**





NUEVAS ALTERNATIVAS DE INVERSIÓN CON EL USO DEL INTERNET, ANÁLISIS DEL MERCADO FOREX Y LA PLATAFORMA FXCM COMO ALTERNATIVA PARA INVERSIONISTAS

Introducción

La actual coyuntura económica colombiana y su posición respecto de las tasas de interés ha generado una serie de escenarios financieros los cuales están asociados a diversas ventajas y desventajas respecto del ámbito de la inversión y el consumo. Unas tasas de interés bajas, como las actuales, tienen como propósito primordial la recuperación de la economía y el crecimiento mediante el aumento del gasto y del consumo; sin embargo esta condición disminuye el interés de los inversionistas convencionales por el fomento del ahorro y las posibilidades de inversión en bonos y papeles financieros, siendo afectados de forma directa en la disminución de los rendimientos de dichos activos sumados a la carga tributaria sobre las transacciones lo cual está conduciendo a que se muevan grandes cantidades de capital por fuera de los sistemas financieros y a que los inversionistas estén buscando diversas alternativas de inversión para obtener mejores rentabilidades.

Con la integración del Internet a diversos campos de desarrollo entre los cuales se incluye el área de las finanzas, han surgido entonces nuevas alternativas de negocios basados en el fortalecimiento de las plataformas tecnológicas y de telecomunicaciones y su final interacción sobre las diversas áreas de negocios.

Es por esto que surge FXCM a través del FOREX como una alternativa de generar ganancias para inversionistas a través de los mercados de divisas (FOREX) sobre cuyas ventajas sobresalen las de la participación con montos de inversión mínimos al alcance de cualquier persona o empresa y a su vez con la generación de rentabilidades que son bastante atractivas aprovechando el seguimiento permanente, minuto a minuto de toda la información necesaria para poder tomar decisiones de inversión sobre el mercado de divisas en tiempo real.



NUEVAS ALTERNATIVAS DE INVERSIÓN CON EL USO DEL INTERNET, ANÁLISIS DEL MERCADO FOREX Y LA PLATAFORMA FXCM COMO ALTERNATIVA PARA INVERSIONISTAS

Objetivos generales

Ampliar los conocimientos acerca de nuevas alternativas de generación de negocios dentro de las crecientes posibilidades tecnológicas, análisis del marco legal colombiano y el aprovechamiento de los mercados de divisas FOREX mediante el uso de la herramienta FXCM como nueva alternativa de inversión con el uso de la Internet.



NUEVAS ALTERNATIVAS DE INVERSIÓN CON EL USO DEL INTERNET, ANÁLISIS DEL MERCADO FOREX Y LA PLATAFORMA FXCM COMO ALTERNATIVA PARA INVERSIONISTAS

Objetivos específicos

1. Conocer sobre alternativas tecnológicas como aporte para el fortalecimiento de nuevas estructuras de negocios.
2. El desarrollo de la Internet en Colombia y su legalidad para la realización de negocios sobre esta plataforma.
3. Conceptualización acerca del mercado de divisas.
4. Análisis acerca de la conformación del mercado FOREX, legalidad y seguridad de la plataforma FXCM.
5. Descripción de las principales características del mercado FOREX.
6. Presentación de un glosario y terminología básica requerida para el entendimiento del FOREX y la operación de la plataforma FXCM.
7. Uso de la plataforma de FXCM como alternativa de inversión en divisas.
8. Análisis de la plataforma FXCM, ventajas, desventajas, costos, seguimiento y operación.
9. Análisis comparativo entre la utilización del sistema FXCM del FOREX y los sistemas de Firmas intermediarias comisionistas.



NUEVAS ALTERNATIVAS DE INVERSIÓN CON EL USO DEL INTERNET,
ANÁLISIS DEL MERCADO FOREX Y LA PLATAFORMA FXCM COMO
ALTERNATIVA PARA INVERSIONISTAS

Acerca de la Internet en Colombia

Una Nueva Economía

Los **insumos intangibles** cuentan por el **70% del valor** de un **auto** nuevo —
The Economist

Ya hoy día, la mayor parte de la **riqueza** que se genera en el mundo,
se produce no a partir de objetos materiales sino de
representaciones de objetos.

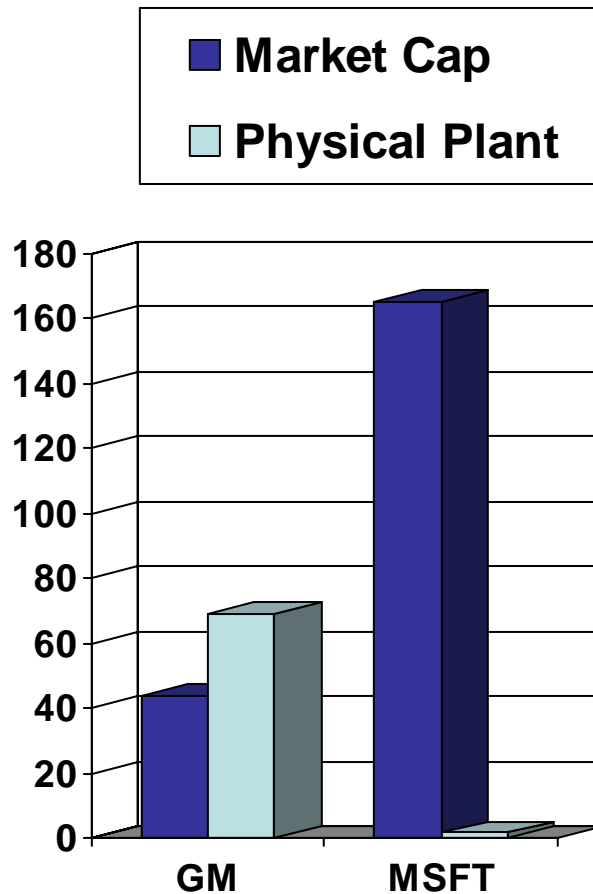
600 de las Fortune 1000 han **designado un CKO** o puesto en marcha un **programa corporativo de Gerencia de Información**

B. Allen



NUEVAS ALTERNATIVAS DE INVERSIÓN CON EL USO DEL INTERNET, ANÁLISIS DEL MERCADO FOREX Y LA PLATAFORMA FXCM COMO ALTERNATIVA PARA INVERSIONISTAS

Acerca de la Internet en Colombia




Valor del Conocimiento

- Intangibles
 - Capital Intelectual
 - *Organizaciones que aprenden*
- Ejemplos
 - Microsoft valor de mercado – valor en libros
 - Pentium III – 0.5 gramos de aluminio, 0.9 de silicio y 1 gramo de plástico
 - 67% de la riqueza mundial proviene de la transformación de objetos en representaciones.
- ¿Porqué ahora?
 - La globalización impone una presión tremenda en empresas e instituciones para adaptarse, innovar y procesar más rápidamente.



NUEVAS ALTERNATIVAS DE INVERSIÓN CON EL USO DEL INTERNET,
ANÁLISIS DEL MERCADO FOREX Y LA PLATAFORMA FXCM COMO
ALTERNATIVA PARA INVERSIONISTAS

Acerca de la Internet en Colombia

Conexión con Internet	Colombia % 
• Línea normal	53
• Línea DSL	2
• Cable/ banda ancha	3
• No está conectada	42



NUEVAS ALTERNATIVAS DE INVERSIÓN CON EL USO DEL INTERNET, ANÁLISIS DEL MERCADO FOREX Y LA PLATAFORMA FXCM COMO ALTERNATIVA PARA INVERSIONISTAS

Acerca de la Internet en Colombia

Página en la Internet

	Colombia %
<ul style="list-style-type: none">• Sí• No	14 86
<ul style="list-style-type: none">• E-commerce• Conteniendo inform. sobre la Empresa	17% 83%



NUEVAS ALTERNATIVAS DE INVERSIÓN CON EL USO DEL INTERNET,
ANÁLISIS DEL MERCADO FOREX Y LA PLATAFORMA FXCM COMO
ALTERNATIVA PARA INVERSIONISTAS

Acerca de la Internet en Colombia

**La solución: Un sistema de
Control de la Información
y del negocio**





NUEVAS ALTERNATIVAS DE INVERSIÓN CON EL USO DEL INTERNET, ANÁLISIS DEL MERCADO FOREX Y LA PLATAFORMA FXCM COMO ALTERNATIVA PARA INVERSIONISTAS

Si tiene alguna inquietud de como realizar el pago vea el **demo**. Si sus dudas persisten escribanos a info@pagosonline.net

Toda la información que usted está suministrando en este sitio es encriptada y transmitida seguramente a través de la red.

Tarjetas Débito

- e-pagos
- AV Villas
- Banco de Occidente
- BANCO DE BOGOTÁ
- e-pagos
- COLPATRIA
- Banco Santander
- banco popular

Tarjetas de Crédito

- VISA
- MasterCard

PagosOnline.net versión 1.1
e-mail info@pagosonline.net. Teléfonos: (57 1)2360307 / 2560608 Bogotá - Colombia
PagosOnline todos los derechos reservados

Actualmente operan múltiples opciones de realización de operaciones ON-LINE, sin embargo no existe ninguna que brinde tanta versatilidad y opciones para la inversión y la generación de ingresos a los clientes (Inversionistas).



NUEVAS ALTERNATIVAS DE INVERSIÓN CON EL USO DEL INTERNET,
ANÁLISIS DEL MERCADO FOREX Y LA PLATAFORMA FXCM COMO
ALTERNATIVA PARA INVERSIONISTAS

Comercio electrónico en Colombia

Ley 527 de 1999

Decreto 1747 de 2000



Comercio electrónico en Colombia

Definición

Artículo 2 lit. b)

El comercio electrónico abarca las cuestiones suscitadas por toda relación de índole comercial, sea o no contractual, estructurada a partir de la utilización de uno o más mensajes de datos o de cualquier otro medio similar.



NUEVAS ALTERNATIVAS DE INVERSIÓN CON EL USO DEL INTERNET, ANÁLISIS DEL MERCADO FOREX Y LA PLATAFORMA FXCM COMO ALTERNATIVA PARA INVERSIONISTAS



Comercio electrónico en Colombia





**NUEVAS ALTERNATIVAS DE INVERSIÓN CON EL USO DEL INTERNET,
ANÁLISIS DEL MERCADO FOREX Y LA PLATAFORMA FXCM COMO
ALTERNATIVA PARA INVERSIONISTAS**

Comercio electrónico en Colombia

Ley 527 de 1999

**POR MEDIO DE LA CUAL SE DEFINE Y REGLAMENTA EL ACCESO Y USO
DE LOS MENSAJES DE DATOS, DEL COMERCIO ELECTRONICO Y DE LAS
FIRMAS DIGITALES, Y SE ESTABLECEN LAS ENTIDADES DE
CERTIFICACION Y SE DICTAN OTRAS DISPOSICIONES**



NUEVAS ALTERNATIVAS DE INVERSIÓN CON EL USO DEL INTERNET, ANÁLISIS DEL MERCADO FOREX Y LA PLATAFORMA FXCM COMO ALTERNATIVA PARA INVERSIONISTAS

Comercio electrónico en Colombia

Características de la Ley de Comercio Electrónico

- No existe contacto físico entre los actores
- El espacio en que se desarrollan las operaciones es virtual.
- No hay horarios, por lo que las operaciones pueden ser en tiempo real.



NUEVAS ALTERNATIVAS DE INVERSIÓN CON EL USO DEL INTERNET, ANÁLISIS DEL MERCADO FOREX Y LA PLATAFORMA FXCM COMO ALTERNATIVA PARA INVERSIONISTAS

Comercio electrónico en Colombia

Objeto de la Ley de Comercio electrónico

Dotar de **seguridad jurídica** las transacciones realizadas a través de mensajes de datos.

Principios

- Internacionalidad de la Ley.
- Neutralidad tecnológica.
- Autonomía de la Voluntad.
- Equivalentes funcionales.
- Flexibilidad.



NUEVAS ALTERNATIVAS DE INVERSIÓN CON EL USO DEL INTERNET, ANÁLISIS DEL MERCADO FOREX Y LA PLATAFORMA FXCM COMO ALTERNATIVA PARA INVERSIONISTAS

Comercio electrónico en Colombia

LOGROS DE LA LEY 527 de 1999 Y EL DECRETO 1747

Una vez planteados algunos de los apartes puntuales respecto de la Ley 527 de 1999 y el Decreto 1747 de 2000 podemos concluir que este con este marco legal se estaría logrando:

1. Se permite establecer relaciones comerciales con Colombia dentro del ámbito jurídico-comercial bajo el esquema de la utilización de tecnologías de información.
2. Se coloca a Colombia en la vanguardia jurídica.
3. Se permite la vinculación de inversionistas extranjeros.
4. Se favorecen e incentivan las relaciones comerciales existentes.
5. Las PyMES podrán desarrollar con menores costos sus empresas.
6. Se deja abierta la opción de un nuevo entorno comercial, el cual requerirá a futuro una mayor preparación y cambios redundantes en el beneficio de las gestiones comerciales.



NUEVAS ALTERNATIVAS DE INVERSIÓN CON EL USO DEL INTERNET, ANÁLISIS DEL MERCADO FOREX Y LA PLATAFORMA FXCM COMO ALTERNATIVA PARA INVERSIONISTAS

Estructura de los mercados de Inversión: Mercado FOREX



El mercado de compraventa de divisas es el término genérico para las instituciones mundiales existentes para la compraventa o negociación de divisas. La compraventa de divisas es usualmente conocida como "FOREX" o "FXCM".

El mercado de divisas es un mercado extrabursátil (over the counter', OTC) lo que significa que no hay una bolsa central y una cámara de compensación donde las órdenes sean negociadas. Los corredores de FXCM y creadores de mercado de todo el mundo son conectados las 24 horas del día mediante teléfono, computadora y fax, creando un mercado cohesivo. Al no haber una bolsa central, la competencia entre los creadores de mercado prohíbe las estrategias monopolizadoras del mercado.

Muchos mercados de acciones, por otra parte, operan en un estilo completamente diferente. La Bolsa de Valores de Nueva York (NYSE), por ejemplo, es el único lugar donde las compañías cotizadas en la NYSE pueden negociar sus acciones. Los mercados centralizados son operados por los que se denominan "especialistas". Por otro lado, "creadores de mercado" es el término usado en referencia a las plazas de mercado descentralizadas. Debido a que el NYSE es un mercado centralizado, una acción negociada en el NYSE puede tener sólo 1 cotización de bid-ask (compra-venta) en todo momento.

Los mercados descentralizados, tales como el mercado de divisas, pueden tener creadores de mercado múltiples quienes tienen el derecho de cotizar diferentes precios.



NUEVAS ALTERNATIVAS DE INVERSIÓN CON EL USO DEL INTERNET, ANÁLISIS DEL MERCADO FOREX Y LA PLATAFORMA FXCM COMO ALTERNATIVA PARA INVERSIONISTAS

Estructura del Mercado FOREX

La Estructura del Mercado Forex El mercado de compraventa de divisas es el término genérico para las instituciones mundiales existentes para la compraventa o negociación de divisas. La compraventa de divisas es usualmente conocida como “forex” o “FX”. El mercado de divisas es un mercado extrabursátil (over the counter', OTC) lo que significa que no hay una bolsa central y una cámara de compensación donde las órdenes sean negociadas. Los corredores de FX y creadores de mercado de todo el mundo son conectados las 24 horas del día mediante teléfono, computadora y fax, creando un mercado cohesivo. Al no haber una bolsa central, la competencia entre los creadores de mercado prohíbe las estrategias monopolizadoras del mercado. Si un creador de mercado intenta tergiversar drásticamente el precio, entonces los operadores simplemente tienen la opción de encontrar otro creador de mercado. Es más, los spreads son vigilados de cerca para asegurarse de que los creadores de mercado no estén alterando caprichosamente el costo de la operación. Muchos mercados de acciones, por otra parte, operan en un estilo completamente diferente. La Bolsa de Valores de Nueva York (NYSE), por ejemplo, es el único lugar donde las compañías cotizadas en la NYSE pueden negociar sus acciones. Los mercados centralizados son operados por los que se denominan “especialistas”. Por otro lado, “creadores de mercado” es el término usado en referencia a las plazas de mercado descentralizadas. Debido a que el NYSE es un mercado centralizado, una acción negociada en el NYSE puede tener sólo 1 cotización de bid-ask (compra-venta) en todo momento. Los mercados descentralizados, tales como el mercado de divisas, pueden tener creadores de mercado múltiples quienes tienen el derecho de cotizar diferentes precios.



Mercados Centralizados





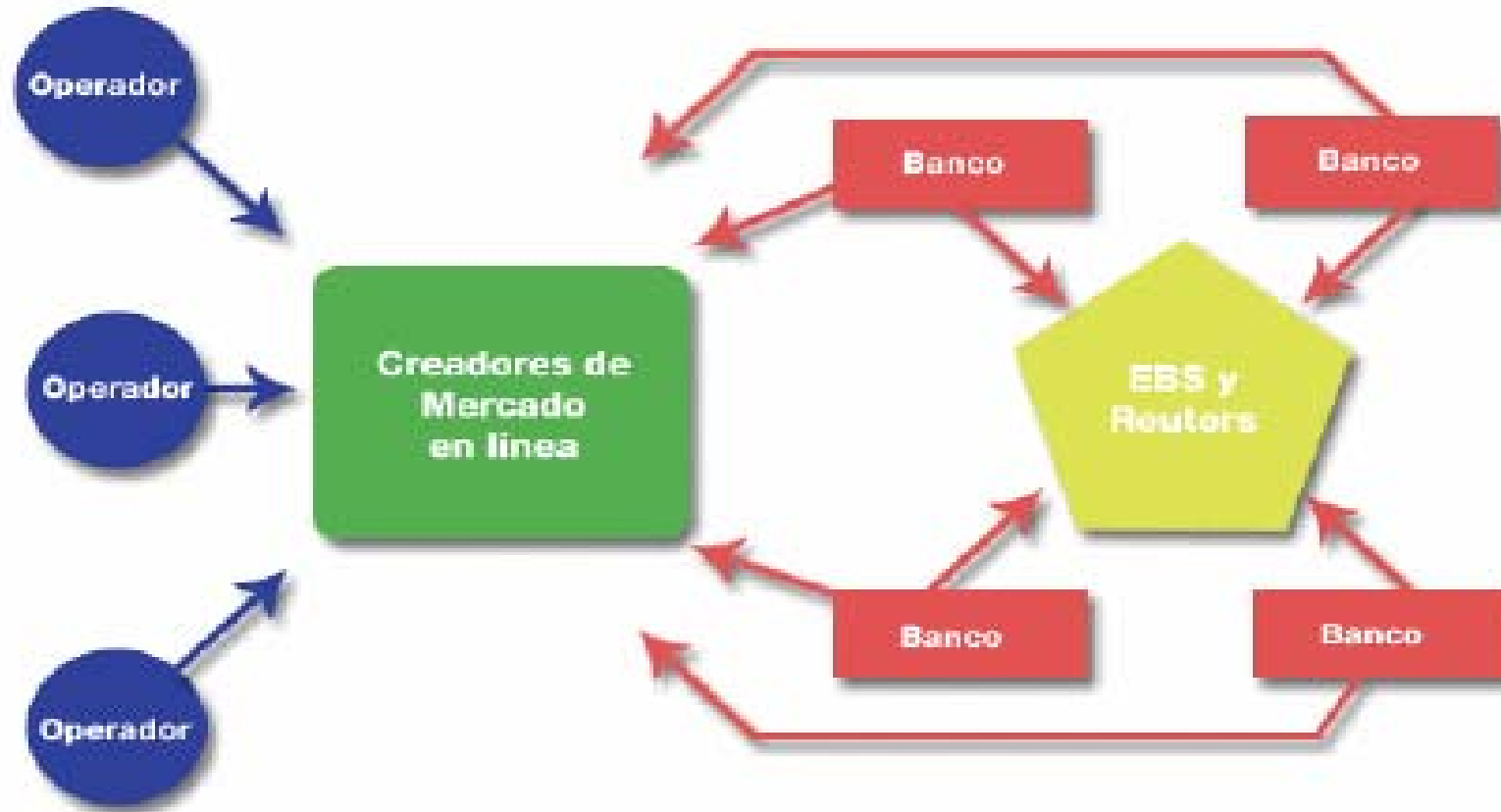
NUEVAS ALTERNATIVAS DE INVERSIÓN CON EL USO DEL INTERNET, ANÁLISIS DEL MERCADO FOREX Y LA PLATAFORMA FXCM COMO ALTERNATIVA PARA INVERSIONISTAS

Mercados Centralizados

Los participantes en el mercado forex están organizados en jerarquías, aquellos con acceso a crédito, volumen negociado y sofisticación superior, tienen prioridad en el mercado. En la cúspide de la jerarquía está el mercado interbancario, el cual opera el volumen por día más alto con relativamente pocas monedas, la mayoría G7 (Los siete países más industrializados del mundo: los Estados Unidos, Alemania, Japón, Francia, el Reino Unido, Canadá e Italia.) En el mercado interbancario, los bancos más grandes negocian entre ellos, mediante corredores interbancarios o sistemas electrónicos de corretaje tales como EBS o Reuters. El mercado interbancario es un sistema de crédito aprobado donde los bancos operan basados solamente en las líneas de crédito que han establecido el uno con el otro. Todos los bancos pueden ver las tasas con los que todos están negociando, sin embargo, cada banco debe tener una línea de crédito específica con el banco en cuestión para operar con las tasas que se están ofreciendo. Otras instituciones como ser los creadores de mercado de FX en línea, los fondos de cobertura (hedge funds) y las corporaciones, deben negociar las divisas mediante bancos comerciales. Muchos bancos (bancos pequeños de comunidades, bancos en mercados emergentes) corporaciones e inversionistas institucionales no tienen acceso a las tasas mencionadas porque no tienen líneas de crédito establecidas con bancos grandes



NUEVAS ALTERNATIVAS DE INVERSIÓN CON EL USO DEL INTERNET, ANÁLISIS DEL MERCADO FOREX Y LA PLATAFORMA FXCM COMO ALTERNATIVA PARA INVERSIONISTAS





NUEVAS ALTERNATIVAS DE INVERSIÓN CON EL USO DEL INTERNET, ANÁLISIS DEL MERCADO FOREX Y LA PLATAFORMA FXCM COMO ALTERNATIVA PARA INVERSIONISTAS

Mercados Centralizados

Esto fuerza a los participantes pequeños a negociar mediante sólo un banco para las necesidades de la compraventa de divisas. Muchas veces esto se traduce en valores muchos menos competitivos para los operadores ubicados más abajo en la jerarquía de participantes. Los que reciben las tasas menos competitivas son los clientes de bancos y agencias de cambio. La reciente tecnología ha derribado las barreras que existían entre los usuarios finales de los servicios de compraventa de divisas y el mercado interbancario. La revolución de la operación en línea abrió puertas a los clientes minoristas al conectar a los creadores de mercado con los participantes de mercado en una manera eficiente y de bajo costo. Esencialmente, la plataforma de operaciones en línea sirvió como entrada al mercado líquido de forex. Los operadores promedio ahora pueden operar junto a los bancos más grandes del mundo, con un precio y ejecución virtualmente similares. Lo que solía ser un juego dominado y controlado por los “peces gordos”, está convirtiéndose lentamente en un ámbito de igualdad donde los individuos pueden obtener ganancias y sacar provecho de las mismas oportunidades que los grandes bancos. El mercado forex no es más un club de veteranos, lo cual significa que abundan las oportunidades para los aspirantes a operadores de divisas en línea



NUEVAS ALTERNATIVAS DE INVERSIÓN CON EL USO DEL INTERNET, ANÁLISIS DEL MERCADO FOREX Y LA PLATAFORMA FXCM COMO ALTERNATIVA PARA INVERSIONISTAS

Que mueve los mercados?

Hay dos maneras principales para analizar a los mercados financieros: el análisis fundamental y el análisis técnico. El análisis fundamental está basado en la condición económica subyacente, mientras que el análisis técnico usa precios históricos para predecir movimientos futuros. Hay un debate permanente sobre qué metodología es más exitosa. Los operadores a corto plazo prefieren usar el análisis técnico enfocando su estrategia principalmente en la acción del precio, mientras que los operadores fundamentales enfocan sus esfuerzos en determinar la valuación correcta de la moneda, así como la valuación en el futuro.

Es importante tener en cuenta ambas estrategias, ya que el análisis fundamental puede explicar los movimientos del análisis técnico tales como las rupturas o el cambio de rumbo de las tendencias o movimientos inexplicables.



NUEVAS ALTERNATIVAS DE INVERSIÓN CON EL USO DEL INTERNET, ANÁLISIS DEL MERCADO FOREX Y LA PLATAFORMA FXCM COMO ALTERNATIVA PARA INVERSIONISTAS

Análisis Fundamental

Desde una perspectiva fundamental, hay dos factores principales que afectan el movimiento de la tasa de cambio: el flujo de capital y el flujo de operaciones. Ambos componentes constituyen el balance de pago de un país.

El balance de pago cuantifica la demanda de una moneda en un período de tiempo determinado

Flujo de Capital

El flujo de capital mide el importe neto de una moneda que está siendo comprada y vendida debido a inversión de capital. Un balance positivo del flujo de capital implica que la entrada de capital del extranjero de inversiones físicas o de cartera exceda la salida de capital. Un balance negativo de flujo de capital indica que hay más inversiones físicas o de cartera realizadas por inversionistas locales que por inversionistas extranjeros.



NUEVAS ALTERNATIVAS DE INVERSIÓN CON EL USO DEL INTERNET, ANÁLISIS DEL MERCADO FOREX Y LA PLATAFORMA FXCM COMO ALTERNATIVA PARA INVERSIONISTAS

Flujo Físico

El flujo físico de capital se divide típicamente en tres categorías:

1. Inversión extranjera directa – constituye una inversión extranjera completamente nueva
2. Sociedad Conjunta – una sociedad entre una entidad extranjera y una local
3. Acuerdos de licencias con terceros – La compra de aplicaciones patentadas de software, procesos comerciales y marcas.

Flujo de Cartera

1. Mercados de Acciones
2. Mercados de Renta Fija



NUEVAS ALTERNATIVAS DE INVERSIÓN CON EL USO DEL INTERNET, ANÁLISIS DEL MERCADO FOREX Y LA PLATAFORMA FXCM COMO ALTERNATIVA PARA INVERSIONISTAS

Mercados de Acciones

A medida que la tecnología facilita la transferencia de capital, invertir en los mercados globales de acciones se ha hecho más factible. Por consiguiente, un mercado accionario en alza en cualquier parte del mundo sirve como una oportunidad ideal para todos los inversionistas, sin importar la ubicación geográfica. Como resultado, se ha desarrollado una fuerte correlación entre el mercado de acciones de un país y su moneda. Si el mercado de acciones está subiendo, las inversiones de dólares llegan para aprovechar la oportunidad. Alternativamente, los mercados de acciones bajistas tendrán inversionistas locales vendiendo sus acciones de compañías que cotizan en bolsa, sólo para aprovechar las oportunidades de inversión en el extranjero.

Mercados de Renta Fija

Así como el mercado de acciones está correlacionado con el movimiento de la tasa de cambio, lo mismo ocurre con los Mercados de Renta Fija. En tiempo de incertidumbre mundial, las inversiones de renta fija pueden convertirse particularmente atractivas, debido a la seguridad inherente que proporcionan. Como resultado, las economías que se jacten de tener las oportunidades más valiosas de renta fija atraerán mayores acciones provenientes de inversiones extranjeras; y naturalmente esto requerirá primero comprar la moneda respectiva del país.



NUEVAS ALTERNATIVAS DE INVERSIÓN CON EL USO DEL INTERNET, ANÁLISIS DEL MERCADO FOREX Y LA PLATAFORMA FXCM COMO ALTERNATIVA PARA INVERSIONISTAS

Flujo del Comercio: Medición de Exportaciones vs. Importaciones

El flujo del comercio es la base de todas las transacciones internacionales. Así como el ambiente de inversión de cualquier economía determinada establece la valorización de su moneda, el flujo del comercio representa el balance comercial neto de un país. Los países que son exportadores netos, lo cual quiere decir que exportan más a los clientes internacionales de lo que importan de productores internacionales, experimentarán un superávit comercial neto. Aquellos países con un superávit comercial neto están más propensos al aumento de la valorización de su moneda ya que su moneda se compra más de lo que se vende debido a la fuerte demanda inherente de la moneda para propósitos comerciales.



NUEVAS ALTERNATIVAS DE INVERSIÓN CON EL USO DEL INTERNET, ANÁLISIS DEL MERCADO FOREX Y LA PLATAFORMA FXCM COMO ALTERNATIVA PARA INVERSIONISTAS

Análisis Técnico

El análisis técnico permite a los especuladores tener un mejor control de las emociones extremas de los compradores y vendedores y dirigirlos directamente a los niveles donde la codicia y el temor están en el punto máximo. Comprender cómo detectar estos extremos a través de reconocimientos de patrones y análisis de indicadores, suministra a los operadores una ventaja valiosa que no puede ser igualada por ninguna otra metodología. De esta manera, todos los operadores que buscan obtener ganancias de movimientos a corto plazo deben desarrollar una percepción y un entendimiento sólido de los conceptos técnicos importantes si quieren triunfar como operadores de FX a corto y largo plazo.

El análisis técnico examina precios pasados y datos de volumen para ayudar a determinar las fluctuaciones potenciales de precios. El análisis técnico se enfoca principalmente en la formación de gráficos e indicadores para capturar tendencias principales y de menor importancia, identificar oportunidades de compra/venta y evaluar el alcance de los cambios del mercado. Dependiendo del horizonte de tiempo, los operadores pueden usar el análisis técnico en una forma intradía (5 minutos, 15 minutos, a cada hora), semanalmente o mensualmente.



NUEVAS ALTERNATIVAS DE INVERSIÓN CON EL USO DEL INTERNET, ANÁLISIS DEL MERCADO FOREX Y LA PLATAFORMA FXCM COMO ALTERNATIVA PARA INVERSIONISTAS

Conceptos técnicos importantes en FX

Los mercados diferentes como los de acciones o futuros tienden a enfocar su atención y darles importancia a indicadores de mercado muy diferentes. FX no es diferente y le da más validez a un grupo selecto de conceptos. Algunos de los indicadores usados con mayor frecuencia en FX son:

Niveles de Retroceso de Fibonacci

Esta es una serie de retrocesos popular basada en proporciones matemáticas que surgen de fenómenos naturales y fenómenos creados por el hombre. La serie de Fibonacci es una serie de números; donde cada uno consiste en la suma de los dos números precedentes. El comienzo de la serie está dado por 1, 1, 2, 3, 5, 8, 13, 21, 34, etc. La relación entre estos números ocurre repetidamente. El cociente de dos números consecutivos es siempre 0.618. Esto se llama “proporción áurea” o “divina proporción”. Si las proporciones son calculadas usando números alternativos de la serie, el cociente se aproximará a 0.382. Además, la media de dos números consecutivos es 0.5

Estas relaciones son utilizadas para determinar cuánto un precio ha rebotado o retrocedido con respecto a su tendencia subyacente. Esta habilidad para predecir áreas de oscilación en el mercado funciona bajo la premisa de que los humanos adoptan una “mentalidad de rebaño” y reaccionarán en una manera predecible, sin tener en cuenta la dirección de la tendencia y la especulación de dónde debería estar el índice. Los niveles más importantes de retroceso son: 38.2%, 50% y 61.8%. Por ejemplo, en un análisis técnico, un nivel de retroceso del 38.2% es usualmente interpretado como una continuación de una tendencia donde el retroceso del 61.8% puede implicar que un cambio de tendencia está ocurriendo.



NUEVAS ALTERNATIVAS DE INVERSIÓN CON EL USO DEL INTERNET, ANÁLISIS DEL MERCADO FOREX Y LA PLATAFORMA FXCM COMO ALTERNATIVA PARA INVERSIONISTAS

Osciladores

El promedio móvil, sin embargo, es un indicador retrasado, por lo tanto no indica necesariamente un cambio en la tendencia. Para tratar este tema, el uso de un período más corto de tiempo como ser un promedio móvil de 5 o 10 días reflejaría mejor la acción del precio reciente que un promedio móvil de 40 o 200 días.

Alternativamente, los promedios móviles pueden ser utilizados combinando dos promedios de períodos de tiempo definidos. Aunque use promedios móviles de 5 o 20 días o PM de 40 o 200 días, las señales de compra son detectadas cuando el promedio a corto plazo cruza por encima del promedio a largo plazo. Por el contrario, las señales de venta son sugeridas cuando el promedio más corto cae por debajo del más largo.

Hay dos tipos de promedios móviles definidos matemáticamente: Promedio Móvil Simple y Promedio Móvil Suavizado Exponencialmente.



NUEVAS ALTERNATIVAS DE INVERSIÓN CON EL USO DEL INTERNET, ANÁLISIS DEL MERCADO FOREX Y LA PLATAFORMA FXCM COMO ALTERNATIVA PARA INVERSIONISTAS

Promedio Móvil Simple

Un promedio móvil simple o aritmético es calculado como la suma de un número predeterminado de precios por un cierto número de períodos de tiempo, dividido por el número de períodos de tiempo. El resultado es el precio promedio en dicho período de tiempo. Los promedios móviles simples emplean la misma ponderación para los precios. Es calculado usando la siguiente fórmula:

Promedio Móvil Simple = SUMA (precios de cierre) / n, donde n es el número de períodos

Promedio Móvil Suavizado Exponencialmente

Un promedio móvil exponencial (o suavizado exponencialmente) es calculado aplicando un porcentaje del precio de cierre de hoy al valor del promedio móvil de ayer. Es el más preferido ya que asigna mayor ponderación a los datos más recientes, y considera los datos en la vida entera del instrumento. Naturalmente cuanto más antiguo se vuelve el precio, menos ponderación se le asigna.



NUEVAS ALTERNATIVAS DE INVERSIÓN CON EL USO DEL INTERNET, ANÁLISIS DEL MERCADO FOREX Y LA PLATAFORMA FXCM COMO ALTERNATIVA PARA INVERSIONISTAS

Osciladores

A medida que el mercado gira, los precios tienden a subir demasiado o a sobrepasarse. Los osciladores son obtenidos de la moneda subyacente para proveer señales relacionadas a estas condiciones de sobreventa y sobrecompra. Son muy útiles especialmente durante las bandas de fluctuación o al comienzo de nuevas tendencias. Las tres reglas más importantes cuando se emplean los osciladores son:

1. Las señales son más útiles en los extremos de sus escalas.
2. Los cruces de la línea de equilibrio y los cruces entre las líneas de oscilación usualmente generan señales de dirección.
3. Las advertencias y/o señales son puestas en funcionamiento cuando ocurre una divergencia entre el precio de la moneda subyacente y el oscilador.



NUEVAS ALTERNATIVAS DE INVERSIÓN CON EL USO DEL INTERNET, ANÁLISIS DEL MERCADO FOREX Y LA PLATAFORMA FXCM COMO ALTERNATIVA PARA INVERSIONISTAS

Análisis Candlestick (CS), también llamado de “velas” o japonés

El propósito principal de las operaciones cambiarias con Candlestick es determinar la psicología actual del mercado mediante el empleo de reconocimiento de patrones. Los operadores que emplean CS creen que la descripción coloreada fácil de leer de la acción del precio, provee a los operadores una mejor explicación de la psicología del mercado y acción del precio. Por lo tanto, lo convierte en un mejor indicador para determinar las fluctuaciones del mercado a corto plazo.

Las barras de Candlestick están compuestas por la apertura, el punto máximo, el punto mínimo y el cierre de la cotización de un par de divisas. El cuerpo de una Candlestick representa la diferencia entre la apertura y el cierre y será coloreada con verde si el precio de cierre es superior al de apertura o rojo si el precio de cierre es inferior al de apertura. La “mecha” describe el punto máximo y mínimo del respectivo período de tiempo.



NUEVAS ALTERNATIVAS DE INVERSIÓN CON EL USO DEL INTERNET, ANÁLISIS DEL MERCADO FOREX Y LA PLATAFORMA FXCM COMO ALTERNATIVA PARA INVERSIONISTAS

Bandas de Bollinger

Es un indicador basado en la volatilidad el cual usa los envoltorios del promedio móvil que incorporan un componente estadístico. El lado estadístico del indicador incorpora dos desviaciones estándares, que en teoría estadística implica que el 95% del movimiento del precio debe estar comprendido dentro de las dos bandas. Esto también hace a las bandas autoajustables a las condiciones cambiantes del mercado. El indicador es por lo general representado con dos bandas (a los niveles de desviación estándar) y un período para el promedio móvil de 20 sobre el par de divisas subyacente pero no es usual verlo en un gráfico como el único indicador.



NUEVAS ALTERNATIVAS DE INVERSIÓN CON EL USO DEL INTERNET, ANÁLISIS DEL MERCADO FOREX Y LA PLATAFORMA FXCM COMO ALTERNATIVA PARA INVERSIONISTAS

NORMAS ACEPTADAS SOBRE LAS COTIZACIONES: QUÉ SIGNIFICAN LOS NÚMEROS?

Las divisas siempre se cotizan de a dos. Una unidad de la divisa base (primera divisa del par) representa el número de unidades de la segunda divisa del par según lo indica el tipo de cambio. Ejemplo: USD/CHF @ 1.4000. Esto significa que 1 dólar estadounidense compra 1,4000 francos suizo. Ejemplo: USD/JPY @ 120.50. Esto significa que 1 dólar estadounidense compra 120,50 yenes japoneses.

En el Mercado FX extrabursátil al contado, las divisas siempre se cotizan en pares: por ejemplo, un operador no puede simplemente operar con el dólar estadounidense (USD); si no que, el/ella debe operar el dólar estadounidense contra otra divisa, como por ejemplo el yen japonés (JPY) o el franco suizo (USD/CHF).

El mercado FX al contado implica la especulación de la tasa de cambio entre las dos divisas, y por lo tanto, las dos divisas de las cuales se está especulando el tipo de cambio deben ser identificadas mediante las normas aceptadas sobre las cotizaciones. Imagínese que un operador compra 1 lote de EUR/USD a una tasa del 1.0795.



NUEVAS ALTERNATIVAS DE INVERSIÓN CON EL USO DEL INTERNET, ANÁLISIS DEL MERCADO FOREX Y LA PLATAFORMA FXCM COMO ALTERNATIVA PARA INVERSIONISTAS

Desde el punto de vista especulativo, es beneficioso pensar desde la perspectiva de la primera divisa del par (divisa base). Si Ud. cree que el valor de la divisa base aumentará, entonces Ud. comprará la divisa; alternativamente, si Ud. cree que el valor de la divisa base disminuirá, entonces venderá la divisa y obtendrá ganancias cuando el tipo de cambio disminuya.

Códigos ISO (Abreviación de Monedas)

USD	Dólar estadounidense
JPY	Yen japonés
EUR	Euro
GBP	Libra británica
CHF	Franco suizo
AUD	Dólar australiano
CAD	Dólar canadiense
NZD	Dólar neozelandés



NUEVAS ALTERNATIVAS DE INVERSIÓN CON EL USO DEL INTERNET, ANÁLISIS DEL MERCADO FOREX Y LA PLATAFORMA FXCM COMO ALTERNATIVA PARA INVERSIONISTAS

SPREAD: EL COSTO FUNDAMENTAL DE LA OPERACIÓN

La diferencia entre el precio al que uno compra (también conocido como “ask”) y el precio al que uno vende (también conocido como “bid”)

En todos los instrumentos de compraventa- acciones, bonos, commodities, divisas, etc.- existe lo que se denomina un spread. El spread es el costo solicitado de la operación; es el costo establecido por la persona que realmente ejecuta su operación. Cuanto más directa sea su relación con la persona que ejecuta su operación, más bajos serán sus costos.

A diferencia de los cargos financieros más reconocidos, como las comisiones, el spread no es un costo en dólares fijo que pagan los participantes. Sino que, un spread necesita que la compañía con la cual opera establezca dos precios: el precio al cual Ud. compra y el precio al cual Ud. vende. La compañía que ejecuta su operación comprará a un precio y venderá a otro precio. Por ende, si usted deseara comprar una posición y venderla en forma inmediata, tendría que venderla al precio de venta (el cual es menor al precio de compra). Esto crea un panorama en el cual el precio del producto con el cual está especulando debe incrementar una determinada cantidad antes de que Ud. pueda cerrar su posición, ya que el precio de venta debe aumentar lo suficiente como para equiparar al precio al cual Ud. compró si, por lo menos, desea no incurrir en pérdida



NUEVAS ALTERNATIVAS DE INVERSIÓN CON EL USO DEL INTERNET, ANÁLISIS DEL MERCADO FOREX Y LA PLATAFORMA FXCM COMO ALTERNATIVA PARA INVERSIONISTAS

Spread Transparente: Conocer el Verdadero Costo de la Operación

La posibilidad de vender el precio de compra y el precio de venta en todo momento.

Desde el punto de vista histórico, la mayoría de los operadores independientes no han podido “ver” el spread cuando están operando. Si no que se les da una cotización: el precio al cual pueden comprar, o, si están vendiendo, el precio al cual pueden vender. Como consecuencia, históricamente el spread ha sido un costo “oculto”, encubierto por la compañía que ejecuta su operación.

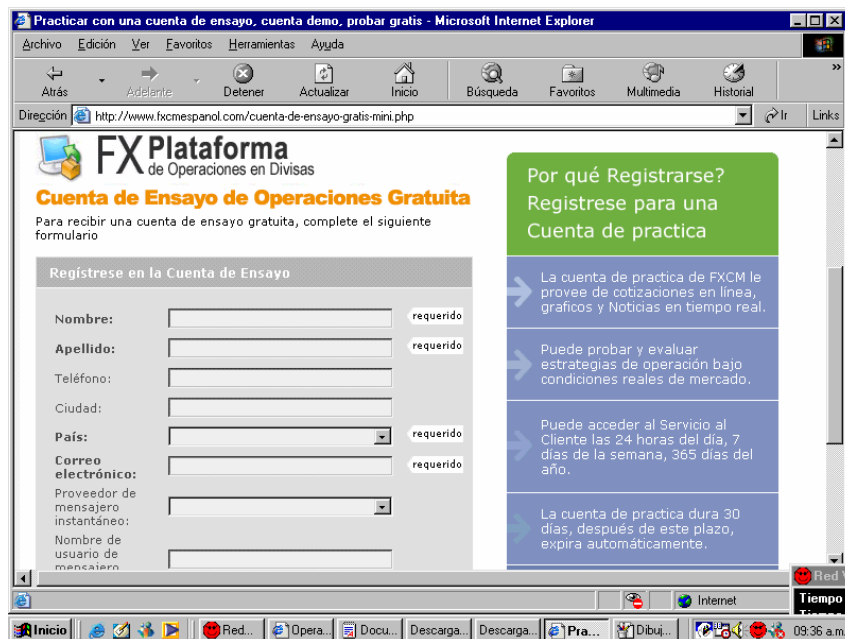
Convenientemente, esto permita a la compañía ampliar el spread cuando es necesario, incrementando efectivamente el costo de la operación sin notificar a la mayoría de los participantes del mercado. Aunque con la proliferación de una tecnología democrática como por ejemplo Internet, el mercado se ha convertido más democrático: finalmente, el operador independiente puede ver el spread, por lo tanto, sabe exactamente cuál será el costo de la operación antes de entrar a una posición.



NUEVAS ALTERNATIVAS DE INVERSIÓN CON EL USO DEL INTERNET, ANÁLISIS DEL MERCADO FOREX Y LA PLATAFORMA FXCM COMO ALTERNATIVA PARA INVERSIONISTAS

Maximice sus Herramientas

FXCM le provee acceso a una plataforma de operaciones en vivo con un balance virtual de \$50.000. La cuenta se parece, se siente y se comporta de manera idéntica al sistema de operaciones real de FXCM. La plataforma incluye ejecución de precio, acción y operaciones.



Por qué transar con una Mini	Quién debería transar con una Mini
Tamaño mínimo de Cuenta U\$S300	Operadores Nuevos de Forex
Hasta 200:1 de Apalancamiento	Cuentas con balance inferior a 10K
1 pip = US\$1.00	Cientes nuevos de FXCM
Tamaño menor del lote de divisa	Quien necesite ganar confianza





NUEVAS ALTERNATIVAS DE INVERSIÓN CON EL USO DEL INTERNET, ANÁLISIS DEL MERCADO FOREX Y LA PLATAFORMA FXCM COMO ALTERNATIVA PARA INVERSIONISTAS

Operación del DEMO FX de la Plataforma



Utilice este tiempo para hacer un plan.

Elija el par de divisas adecuado. Averigüe basado en sus parámetros de riesgo, qué moneda le conviene para su estilo de operación. Algunas monedas pueden ser muy volátiles y otras muy lentas, por lo tanto decida qué par de divisa es más apropiado para su estrategia y margen de tiempo.

Decida cuánto tiempo desea permanecer en una operación. Si Ud. es un operador intradía, cuál es su tiempo promedio para operar: algunos minutos, un par de horas por día, un par de días en una semana (swing trade: negociación a corto plazo)

Antes de que emprenda una operación debe tener un plan de salida claro. Coloque stops y limits consecuentemente.

Sepa cuánto está dispuesto a arriesgar y cuánto espera ganar.

Haga un seguimiento de noticias importantes y niveles técnicos, lo cuales pueden ser puestos a prueba dentro de su margen de tiempo.



NUEVAS ALTERNATIVAS DE INVERSIÓN CON EL USO DEL INTERNET, ANÁLISIS DEL MERCADO FOREX Y LA PLATAFORMA FXCM COMO ALTERNATIVA PARA INVERSIONISTAS

Mantenga un Registro de Operación:

Una agenda es el mejor amigo de un operador; le mostrará qué funciona y qué no. También impedirá que cometa los mismos errores, razón por la cual muchos operadores fracasan. La agenda debe incluir la siguiente información sin limitarse a ella:

1. Hora y fecha en la que colocó la operación.
2. Una nota describiendo su estrategia y por qué elige emprender la negociación.
3. Por qué salió de una negociación, y si fue en el nivel fijado de stop o limit o por otra razón, etc.
4. Mantener registros de operaciones o una agenda con todas las operaciones pasadas puede ayudar a un operador a reconocer el motivo por el cual algunas operaciones funcionaron y otra no. Una vez que comienza a reconocer los patrones exitosos, tenga la plena seguridad de que se desarrollarán nuevamente. Cuando esto suceda, Ud. sólo debe estar ahí para sacar provecho de ellos.



NUEVAS ALTERNATIVAS DE INVERSIÓN CON EL USO DEL INTERNET, ANÁLISIS DEL MERCADO FOREX Y LA PLATAFORMA FXCM COMO ALTERNATIVA PARA INVERSIONISTAS

Herramientas de Operaciones

Las herramientas de operación adecuadas pueden hacer la diferencia entre ganancia o pérdida. Para la operación de divisas, una herramienta crucial para capturar los puntos de entrada y salida claves es el análisis técnico. FXCM ofrece tres paquetes de gráficos para el operador técnico en:

<http://www.fxcmespanol.com/programas/graficos.html>

Para orientación en el uso de estas herramientas de operación, el equipo de especialistas de gráficos de FXCM está disponible las 24 horas del día para ayudarlo a determinar cuáles son los gráficos convenientes para Ud.



NUEVAS ALTERNATIVAS DE INVERSIÓN CON EL USO DEL INTERNET, ANÁLISIS DEL MERCADO FOREX Y LA PLATAFORMA FXCM COMO ALTERNATIVA PARA INVERSIONISTAS

DailyFX

DailyFX está dedicado a Noticias y Análisis de FX que cubren:

Informes del Mercado de Divisas: Lea estos informes semanales para obtener un panorama completo de las tendencias generales en el mercado de divisas. Esto lo ayudará entender los factores subyacentes y temas actuales que afectan las fluctuaciones de las divisas. Los operadores con bases fundamentales encontrarán esto particularmente útil.

1. Daily Fundamentals (Informes Fundamentales Diarios): El informe Forex de The Daily Fundamental provee comentarios de los más importantes eventos ocurridos en las últimas 24 horas y provee un panorama para el día por delante. También resume los anuncios económicos claves y los movimientos del mercado global.
2. Informes Técnicos Diarios: Un operador entrenado técnicamente puede fácilmente identificar nuevas tendencias o rupturas, lo que provee múltiples oportunidades para entrar y salir de posiciones. Como resultado, los mercados cambiarios son los mercados más operados técnicamente en el mundo. El informe técnico diario incluye los niveles de resistencia y de soporte actualizados, bandas de probabilidades intradía, y puntos de referencia en los principales pares de divisas, los cuales puede utilizar para determinar las posiciones de entrada y salida.
3. Disparadores Técnicos "DailyFX": Estudie y pase tiempo aprendiendo la multitud de pautas de gráficos que se desarrollan diariamente. Use los disparadores técnicos DailyFX para ver qué patrones se desarrollaron en las últimas 24 horas para identificar tendencias alcistas o bajistas en las principales divisas.
4. Estudios Bancarios: Asegúrese de leer los análisis del mercado publicados por los principales bancos y descubra dónde el mercado reconoce niveles de resistencia y soporte, los cuales ya están disponibles. ¡No es necesario que esté siempre de acuerdo con ellos pero es bueno tenerlos de su lado! DailyFX provee enlaces a más de 10 bancos con las tasas más altas para investigar el mercado FX.



NUEVAS ALTERNATIVAS DE INVERSIÓN CON EL USO DEL INTERNET, ANÁLISIS DEL MERCADO FOREX Y LA PLATAFORMA FXCM COMO ALTERNATIVA PARA INVERSIONISTAS

Gestión del Riesgo

1. ¿Cómo saber cuánto se moverá el mercado y dónde tomar mi ganancia?

Las órdenes limitadas/ limits permiten a los operadores salir del mercado al alcanzar los objetivos de ganancias. Si Ud. vende divisas, el sistema sólo lo dejará colocar la orden limitada por debajo del precio actual del mercado ya que ésta es la zona de ganancias. De la misma manera, si Ud. compra divisas, el sistema sólo le permitirá colocar la orden limitada por encima del precio actual de mercado. Las órdenes limitadas ayudan a crear una metodología de compraventa disciplinada y permiten a los operadores irse de sus computadores sin tener la necesidad de estar todo el día monitoreando el mercado.

2. ¿Cuánto estoy dispuesto a perder hasta salir de una posición?

Las órdenes stop/loss permiten a los operadores fijar un punto de salida para una operación perdedora. Si Ud. vende el par de divisas, la orden stop/loss debe ser colocada por encima del precio actual del mercado. Si Ud. compra de un par de divisas, la orden stop/loss debe ser colocada por debajo del precio actual del mercado. Las órdenes stop/loss ayudan a los operadores a controlar el riesgo al restringir las pérdidas. Las órdenes stop/loss son contraintuitivas ya que Ud. no quiere que sean tocadas, sin embargo, ¡Ud. estará satisfecho de haberlas colocado! Cuando la lógica llama, Ud. puede controlar la codicia.

3. ¿Dónde debo colocar mis órdenes stop y limit?

Como regla empírica general, los operadores deberían fijar las órdenes stop-loss más cerca del precio de apertura que las órdenes limitadas. Si sigue esta regla, un operador tiene que acertar menos del 50% de las veces para obtener ganancias. Por ejemplo, un operador que coloca órdenes stop loss de 30 puntos y órdenes limitadas de 100 pips/puntos, tiene que acertar 1/3 de las veces para obtener ganancias. Dónde colocar la orden stop-loss dependerá de cuánto miedo tenga este operador al riesgo. Las ordenes stop loss no deben ser tan ajustadas para evitar que la volatilidad normal del mercado derrumbe la posición. En forma similar, las órdenes limitadas deben reflejar expectativas realistas de ganancias dado la actividad de compraventa de los mercados y el período de tiempo que uno quiere mantener su posición.



NUEVAS ALTERNATIVAS DE INVERSIÓN CON EL USO DEL INTERNET, ANÁLISIS DEL MERCADO FOREX Y LA PLATAFORMA FXCM COMO ALTERNATIVA PARA INVERSIONISTAS

Seguridad de los Fondos

1. FXCM es parte de Refco Group, una compañía valuada en 20 mil millones de dólares.
2. Otros corredores son de menor tamaño y no tienen capital, por ende, es riesgoso invertir fondos en ellos.
3. El tamaño importa. El corredor con que Ud. realiza operaciones es su contraparte en TODA transacción. FXCM es el creador de mercado más grande, entre las entidades no bancarias, que se dedica específicamente al mercado de divisas.
4. Las compañías de menor tamaño tienen acceso limitado al mercado interbancario y, por lo tanto, pueden no estar capacitados para cumplir con las obligaciones de las operaciones forex de sus clientes. Las compañías pequeñas también enfrentan dificultades a la hora de actualizar su infraestructura de tecnología y mantener tal infraestructura a salvo y segura.
5. A favor de las regulaciones del mercado cambiario y una mayor protección del inversionista, FXCM es la única compañía en los Estados Unidos, Hong Kong y el Reino Unido que está regulada.



NUEVAS ALTERNATIVAS DE INVERSIÓN CON EL USO DEL INTERNET, ANÁLISIS DEL MERCADO FOREX Y LA PLATAFORMA FXCM COMO ALTERNATIVA PARA INVERSIONISTAS

Regulación de los Negocios

FXCM Group debe cumplir los requerimientos regulatorios más estrictos establecidos por los reguladores de Gran Bretaña y Hong Kong, quienes han regulado los mercados Forex minoristas por más de diez años y tienen altos requerimientos de margen de solvencia y estándares de operación que muchos de nuestros competidores no podrían esperar alcanzar. Además, FXCM cumple con todos los requerimientos obligatorios de la CFTC de los Estados Unidos.

FXCM es una compañía Comercial Comisionista de Futuros (FCM) inscrita en la Comisión de Negociación de Bienes a Futuro (CFTC) y es miembro de la Asociación Nacional de Futuros (NFA). A favor de las regulaciones del mercado cambiario y una mayor protección del inversionista, FXCM está orgullosa de ser una de las primeras compañías de compraventa de divisas en inscribirse como un FCM luego de la aprobación de la “Commodity Modernization Act” (“Ley de Modernización de Bienes”) en Diciembre de 2000. Los clientes o clientes potenciales de FXCM gozan de tres beneficios principales:



NUEVAS ALTERNATIVAS DE INVERSIÓN CON EL USO DEL INTERNET, ANÁLISIS DEL MERCADO FOREX Y LA PLATAFORMA FXCM COMO ALTERNATIVA PARA INVERSIONISTAS

Normas Financieras y de Supervisión

Los FCMs deben cumplir normas financieras estrictas, incluyendo requerimientos sobre suficiencia patrimonial. Los FCMs deben entregar informes financieros a reguladores en forma regular. El cumplimiento de estas normas es supervisada por NFA quien tiene la facultad de aplicar multas a las compañías y/o terminar la condición regular del FCM en caso de violaciones.

Mayor transparencia en la actividad comercial

La Asociación Nacional de futuros lleva registro de todos los procedimientos formales iniciados contra comerciales comisionistas de futuros. Datos que pueden ser verificados a través del link:

<http://www.nfa.futures.org/basicnet/search.aspx>



NUEVAS ALTERNATIVAS DE INVERSIÓN CON EL USO DEL INTERNET, ANÁLISIS DEL MERCADO FOREX Y LA PLATAFORMA FXCM COMO ALTERNATIVA PARA INVERSIONISTAS

Esquema para la regulación de conflictos

El esquema regulatorio de los Estados Unidos es considerado como uno de los mejores para la protección del inversor. En caso de que surja un conflicto con un FCM, los inversores pueden recurrir a la NFA o a la CFTC.

1. Regulado por la NFA en los Estados Unidos. Numero de Identificación: 0308179
2. Regulado por la FSA en el Reino Unido. Numero de Identificación: 217689
3. Regulado por el SFC en Hong Kong. Numero de Identificación: AIM232



NUEVAS ALTERNATIVAS DE INVERSIÓN CON EL USO DEL INTERNET, ANÁLISIS DEL MERCADO FOREX Y LA PLATAFORMA FXCM COMO ALTERNATIVA PARA INVERSIONISTAS

Principios básicos del análisis fundamental

Analista Técnico

El Analista Técnico se enfoca en el estudio de las fluctuaciones de los precios. Los datos históricos de la divisa son usados para pronosticar la dirección de precios futuros. La premisa del análisis técnico es que toda la información del mercado actual ya está reflejada en el precio de esa moneda, entonces, estudiar la acción del precio es todo lo que es requerido para hacer decisiones de operación bien informadas. Las herramientas principales del analista técnico son los gráficos. Los gráficos son utilizados para identificar tendencias y patrones para encontrar oportunidades de ganancia. El concepto más básico del análisis técnico es que los mercados tienen una predisposición a la tendencia. Poder identificar las tendencias en su etapa más temprana de desarrollo es la clave para el análisis técnico.

Análisis Fundamental

El análisis fundamental se enfoca en las fuerzas económicas, sociales y políticas que accionan la oferta y demanda. Los analistas fundamentales se fijan en los diversos indicadores macroeconómicos tales como la tasa de crecimiento económico, tasa de interés, inflación y desempleo. Sin embargo, no hay ningún conjunto de creencias que guíe el análisis fundamental. Hay varias teorías sobre cómo deben valorarse las divisas.



NUEVAS ALTERNATIVAS DE INVERSIÓN CON EL USO DEL INTERNET, ANÁLISIS DEL MERCADO FOREX Y LA PLATAFORMA FXCM COMO ALTERNATIVA PARA INVERSIONISTAS



Los principios básicos del Análisis Técnico explican el análisis de tendencias y cómo utilizar tendencias básicas utilizando ciertas técnicas.

1. ¿Qué es una Tendencia de Mercado?
2. Tipos de Tendencias
3. Clasificación de Tendencias
4. Cómo Dibujar Líneas De Tendencias
5. Información sobre las Líneas de Tendencias
6. Líneas de Canales
7. Encuentre Niveles de Soporte de Precio
8. Encuentre Niveles de Resistencia de Precio
9. Retrocesos del 50%
10. Retrocesos del 33% y 66% Tendencia La tendencia es simplemente la dirección general en la cual se están moviendo los precios—ALCISTA, BAJISTA, o NEUTRA.



NUEVAS ALTERNATIVAS DE INVERSIÓN CON EL USO DEL INTERNET, ANÁLISIS DEL MERCADO FOREX Y LA PLATAFORMA FXCM COMO ALTERNATIVA PARA INVERSIONISTAS



Ejemplo: Compro dólar estadounidense
Vendo yen japonés ex.

Existen tres tipos de tendencias:

Tendencia alcista:

cuando la tendencia es alcista el dólar estadounidense se aprecia en valor



NUEVAS ALTERNATIVAS DE INVERSIÓN CON EL USO DEL INTERNET, ANÁLISIS DEL MERCADO FOREX Y LA PLATAFORMA FXCM COMO ALTERNATIVA PARA INVERSIONISTAS



Tendencia bajista:

cuando la tendencia es bajista el dólar estadounidense se desprecia en valor



NUEVAS ALTERNATIVAS DE INVERSIÓN CON EL USO DEL INTERNET, ANÁLISIS DEL MERCADO FOREX Y LA PLATAFORMA FXCM COMO ALTERNATIVA PARA INVERSIONISTAS



Tendencia horizontal:

los precios se mueven dentro de un margen estrecho (las divisas no se aprecian ni deprecian en valor)



NUEVAS ALTERNATIVAS DE INVERSIÓN CON EL USO DEL INTERNET, ANÁLISIS DEL MERCADO FOREX Y LA PLATAFORMA FXCM COMO ALTERNATIVA PARA INVERSIONISTAS



Clasificación de las tendencias

Dentro de cualquier tendencia hay otras tendencias menores que conforman la tendencia total.

Para distinguir estas tendencias más cortas, los operadores las clasifican en relación con su posición dentro de la tendencia.



NUEVAS ALTERNATIVAS DE INVERSIÓN CON EL USO DEL INTERNET, ANÁLISIS DEL MERCADO FOREX Y LA PLATAFORMA FXCM COMO ALTERNATIVA PARA INVERSIONISTAS



Cómo dibujar tendencias

La línea de tendencia básica es una de las herramientas técnicas más simples que utiliza un operador, y también es una de las más valiosas en cualquier tipo de operación técnica.

Para dibujar una línea de tendencia alcista, debe haber por lo menos dos mínimos en el gráfico donde el segundo mínimo tiene que ser mayor al primero. Un mínimo es el precio más bajo alcanzado durante una contra-tendencia.

Después de que los precios tocan la línea de tendencia por tercera vez, el operador sabe que la tendencia está establecida.



NUEVAS ALTERNATIVAS DE INVERSIÓN CON EL USO DEL INTERNET, ANÁLISIS DEL MERCADO FOREX Y LA PLATAFORMA FXCM COMO ALTERNATIVA PARA INVERSIONISTAS



Aceleración del Precio, cuando los precios suben, se puede dibujar una 2da o 3era línea de tendencia para seguir la tendencia del precio.

*Recuerde, se necesitan 2 puntos para dibujar cualquier línea directa.

Análisis de tendencias y duración de las mismas
Los mercados no se mueven directamente en tendencia alcista o bajista.

La dirección de cualquier mercado en cualquier momento es Alcista, Bajista, o Neutral (Horizontal).

Dentro de esas tendencias, los mercados tienen contra-tendencias.

En un sentido general, “los mercados se mueven en olas”, y para ganar dinero, el operador tiene que agarrar la ola en el momento justo.



NUEVAS ALTERNATIVAS DE INVERSIÓN CON EL USO DEL INTERNET, ANÁLISIS DEL MERCADO FOREX Y LA PLATAFORMA FXCM COMO ALTERNATIVA PARA INVERSIONISTAS



Neutral

FRANKI JOSÉ SARMIENTO HERNÁNDEZ
UNIVERSIDAD AUTÓNOMA DE BUCARAMANGA
FACULTAD DE INGENIERÍA FINANCIERA, BUCARAMANGA 2005.





NUEVAS ALTERNATIVAS DE INVERSIÓN CON EL USO DEL INTERNET, ANÁLISIS DEL MERCADO FOREX Y LA PLATAFORMA FXCM COMO ALTERNATIVA PARA INVERSIONISTAS



Cómo dibujar líneas de tendencia bajista.

Una tendencia bajista se dibuja de izquierda a derecha sobre los precios máximos de la contra-tendencia.



NUEVAS ALTERNATIVAS DE INVERSIÓN CON EL USO DEL INTERNET, ANÁLISIS DEL MERCADO FOREX Y LA PLATAFORMA FXCM COMO ALTERNATIVA PARA INVERSIONISTAS



Recuerde, se necesitan 2 puntos para dibujar una línea recta.



NUEVAS ALTERNATIVAS DE INVERSIÓN CON EL USO DEL INTERNET, ANÁLISIS DEL MERCADO FOREX Y LA PLATAFORMA FXCM COMO ALTERNATIVA PARA INVERSIONISTAS



Con la ayuda de líneas de tendencia es posible identificar cambios en la tendencia de la divisa.



NUEVAS ALTERNATIVAS DE INVERSIÓN CON EL USO DEL INTERNET, ANÁLISIS DEL MERCADO FOREX Y LA PLATAFORMA FXCM COMO ALTERNATIVA PARA INVERSIONISTAS



Áreas de Posible Compra:

los límites de la línea de soporte pueden ser utilizados como áreas de compra



NUEVAS ALTERNATIVAS DE INVERSIÓN CON EL USO DEL INTERNET, ANÁLISIS DEL MERCADO FOREX Y LA PLATAFORMA FXCM COMO ALTERNATIVA PARA INVERSIONISTAS

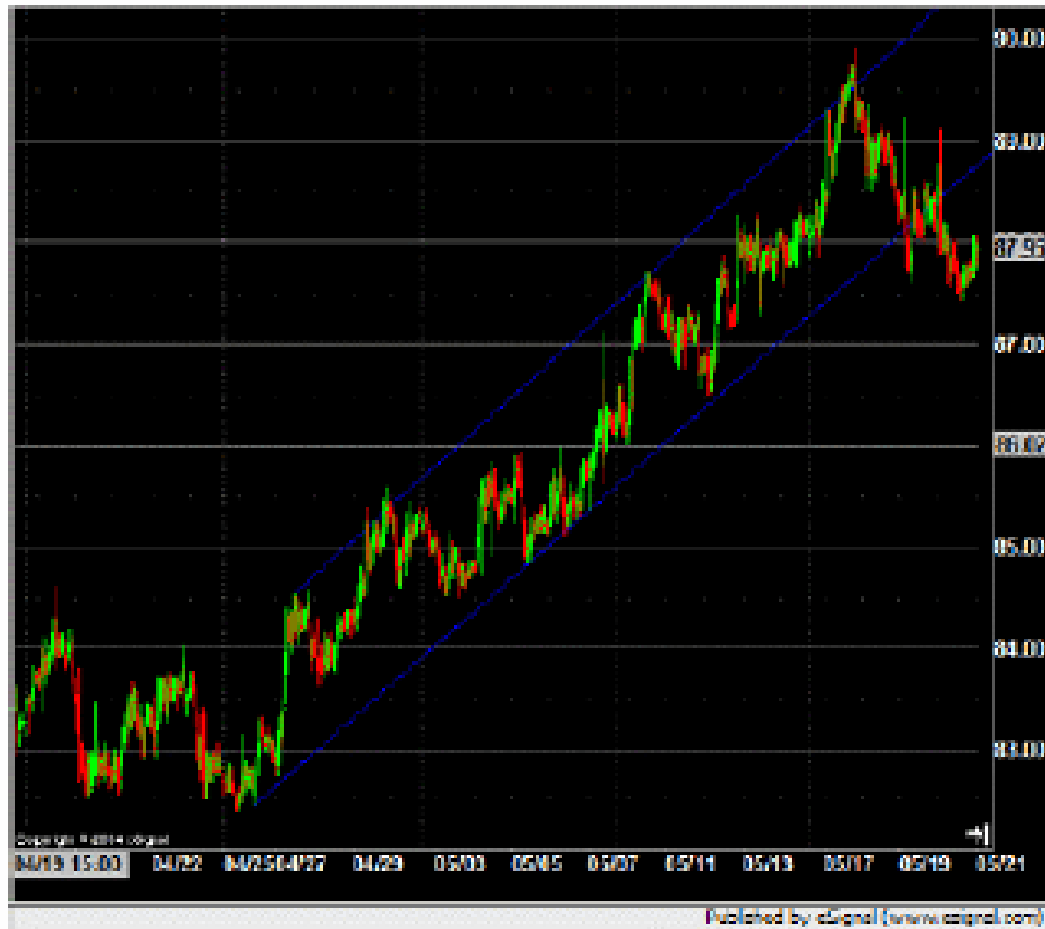


Penetraciones Temporarias de la Línea de Tendencia: muy cerca por debajo de la línea de tendencia.

Canales Cuando los precios se mueven entre dos tendencias paralelas, forman un Canal. Cuando los precios tocan la tendencia mínima, esto puede ser utilizado como un área de compra y cuando los precios tocan la tendencia máxima, esto puede ser utilizado como un área de venta.



NUEVAS ALTERNATIVAS DE INVERSIÓN CON EL USO DEL INTERNET, ANÁLISIS DEL MERCADO FOREX Y LA PLATAFORMA FXCM COMO ALTERNATIVA PARA INVERSIONISTAS



Canal de tendencia alcista

FRANKI JOSÉ SARMIENTO HERNÁNDEZ
UNIVERSIDAD AUTÓNOMA DE BUCARAMANGA
FACULTAD DE INGENIERÍA FINANCIERA, BUCARAMANGA 2005.





NUEVAS ALTERNATIVAS DE INVERSIÓN CON EL USO DEL INTERNET, ANÁLISIS DEL MERCADO FOREX Y LA PLATAFORMA FXCM COMO ALTERNATIVA PARA INVERSIONISTAS



Canal de tendencia bajista

Soporte Los precios de soporte son áreas de precios donde los operadores consideran que es difícil que los precios bajen aún más.

El interés de los compradores en el dólar es lo suficientemente fuerte como para superar al de los vendedores, manteniendo los precios en un nivel sostenido.



NUEVAS ALTERNATIVAS DE INVERSIÓN CON EL USO DEL INTERNET, ANÁLISIS DEL MERCADO FOREX Y LA PLATAFORMA FXCM COMO ALTERNATIVA PARA INVERSIONISTAS



El nivel de soporte finalmente se rompe.

Resistencia Una resistencia es el concepto contrario a soporte y representa un nivel de precio del gráfico donde el interés vendedor prima sobre el comprador y los precios frenan su ascenso y caen.

FRANKI JOSÉ SARMIENTO HERNÁNDEZ
UNIVERSIDAD AUTÓNOMA DE BUCARAMANGA
FACULTAD DE INGENIERÍA FINANCIERA, BUCARAMANGA 2005.





NUEVAS ALTERNATIVAS DE INVERSIÓN CON EL USO DEL INTERNET, ANÁLISIS DEL MERCADO FOREX Y LA PLATAFORMA FXCM COMO ALTERNATIVA PARA INVERSIONISTAS



Retrocesos Los precios se retraen una porción de la tendencia actual antes de volver a la dirección original.

Estos movimientos de la contra tendencia tienden a retroceder un porcentaje predecible. La aplicación más conocida de este movimiento es el retroceso del 50%. También hay retrocesos del 33% y 66%.



NUEVAS ALTERNATIVAS DE INVERSIÓN CON EL USO DEL INTERNET, ANÁLISIS DEL MERCADO FOREX Y LA PLATAFORMA FXCM COMO ALTERNATIVA PARA INVERSIONISTAS



FRANKI JOSÉ SARMIENTO HERNÁNDEZ
UNIVERSIDAD AUTÓNOMA DE BUCARAMANGA
FACULTAD DE INGENIERÍA FINANCIERA, BUCARAMANGA 2005.





NUEVAS ALTERNATIVAS DE INVERSIÓN CON EL USO DEL INTERNET, ANÁLISIS DEL MERCADO FOREX Y LA PLATAFORMA FXCM COMO ALTERNATIVA PARA INVERSIONISTAS

CÓMO APLICAR EL ANÁLISIS TÉCNICO

1. Los gráficos de divisas pueden utilizarse con intervalos intradía (5 minutos, 15 minutos), por hora, semanalmente, o mensualmente.
2. El gráfico que usted analice dependerá de cuánto tiempo desee mantenerse en una posición. Si desea operar sólo unas pocas horas, le convendrá analizar los gráficos de 5 minutos o 15 minutos.
3. Si piensa mantenerse en una posición por un par de días, le convendrá observar los gráficos de intervalos de 1 hora, 4 horas o diarios.
4. Los gráficos semanales y mensuales contienen movimientos de precios que permiten análisis de tendencias de mayor margen. Por lo tanto, estos gráficos de divisas dan a los operadores técnicos un contexto mediante el cual guiar sus operaciones.
5. Ponga a prueba sus habilidades Acceda a los gráficos gratuitos de FXCM:

www.fxcmespanol.com

Observe los gráficos de divisas de intervalos de 5 minutos, 15 minutos y una hora y encuentre las líneas de soporte y resistencia para el par de divisas EUR/USD. Observará que una vez que se rompe una línea principal de soporte o resistencia, los mercados tienden a moverse fuertemente hacia esa dirección.



NUEVAS ALTERNATIVAS DE INVERSIÓN CON EL USO DEL INTERNET, ANÁLISIS DEL MERCADO FOREX Y LA PLATAFORMA FXCM COMO ALTERNATIVA PARA INVERSIONISTAS

PRINCIPIOS BÁSICOS FUNDAMENTALES QUE TODO OPERADOR DEBE SABER

Las cotizaciones de las divisas reflejan el equilibrio entre la oferta y la demanda de divisas. Las tasas de interés y la solidez global de la economía representan dos factores fundamentales que rigen la oferta y la demanda. Los indicadores económicos como el Producto Bruto Interno, la inversión extranjera y el saldo de la balanza comercial reflejan la solidez general de la economía y son, por ende, responsables de los cambios subyacentes en la oferta y demanda de una divisa. Existe un enorme caudal de información suministrado en períodos regulares, siendo ciertos datos más importantes que otros.

La información sobre tasas de interés y comercio internacional es la que recibe mayor atención.



NUEVAS ALTERNATIVAS DE INVERSIÓN CON EL USO DEL INTERNET, ANÁLISIS DEL MERCADO FOREX Y LA PLATAFORMA FXCM COMO ALTERNATIVA PARA INVERSIONISTAS

Tasas de interés

Si existe cierta incertidumbre en el mercado con respecto a las tasas de interés, entonces, cualquier noticia sobre tasas de interés puede afectar de manera directa los mercados de divisas.

Tradicionalmente, si un país sube sus tasas de interés, la moneda de ese país se fortalecerá frente a las monedas de otros países, ya que los inversores invertirán en la moneda de tal país para obtener un mayor rendimiento. Sin embargo, las subas de las tasas de interés son con frecuencia una mala noticia para los mercados accionarios.

Algunos inversores retirarán sus inversiones en acciones del país en que subieron las tasas de interés, al creer que costos más altos de endeudamiento tendrán un efecto adverso sobre el balance y resultarán en acciones devaluadas, debilitando así la divisa del país. Qué efecto domina puede ser engañoso, aunque generalmente existe cierto consenso de antemano sobre cómo repercutirá el cambio en la tasa de interés. Los indicadores que tienen una mayor influencia sobre las tasas de interés son el Índice de Precios Mayoristas, el Índice de Precios al Consumidor y el Producto Bruto Interno.

Generalmente se conoce de antemano el momento oportuno para realizar los cambios en la tasa de interés. Estos cambios tienen lugar luego de reuniones regulares del Banco de Inglaterra, la Reserva Federal de los EE.UU., el Banco Central Europeo, el Banco de Japón y otros bancos centrales.



NUEVAS ALTERNATIVAS DE INVERSIÓN CON EL USO DEL INTERNET, ANÁLISIS DEL MERCADO FOREX Y LA PLATAFORMA FXCM COMO ALTERNATIVA PARA INVERSIONISTAS

Comercio Internacional

La balanza comercial muestra la diferencia neta entre las exportaciones e importaciones de un país durante un período de tiempo determinado. Cuando un país importa más de lo que exporta, el saldo de la balanza comercial arrojará un déficit, lo que generalmente es considerado desfavorable. Por ejemplo, si los consumidores estadounidenses quisieran productos de origen japonés, los principales vendedores de autos venderían dólares estadounidenses para pagar la importación de autos japoneses en yenes. El flujo de dólares que sale de los Estados Unidos llevaría entonces a una depreciación en el valor del dólar estadounidense.

Asimismo, si el saldo de la balanza comercial muestra un aumento en las exportaciones, entrarán dólares a los Estados Unidos debido a un aumento en la credibilidad de la economía y entonces el valor del dólar estadounidense se apreciará. Desde el punto de vista de una economía nacional, un déficit en sí mismo no es necesariamente negativo. Sin embargo, si el déficit supera las expectativas del mercado, en tal caso, desencadenará un movimiento adverso en los precios.



NUEVAS ALTERNATIVAS DE INVERSIÓN CON EL USO DEL INTERNET, ANÁLISIS DEL MERCADO FOREX Y LA PLATAFORMA FXCM COMO ALTERNATIVA PARA INVERSIONISTAS

Psicología de la compraventa

Opere con una Plan DISCIPLINADO:

El problema con muchos operadores es que toman un paseo de compras más seriamente que la operación de divisas. El comprador promedio no gastaría \$400 sin un estudio serio y examinación del producto que está por comprar, sin embargo el operador promedio haría una operación que podría costarle fácilmente \$400 basándose en un poco más que un “presentimiento” o “corazonada”. Asegúrese de que tiene un plan establecido ANTES de comenzar a operar. El plan debe incluir niveles de stop y limit para la operación, ya que su análisis debe abarcar tanto la pérdida como la ganancia esperada.

Pare sus pérdidas temprano y Deje Fluir sus Ganancias:

Este concepto simple es uno de los más difíciles de implementar y es la causa del fracaso de muchos operadores. La mayoría de los operadores rompen su plan original y retiran sus ganancias antes de alcanzar el objetivo de ganancias porque no se sienten cómodos al mantenerse en una posición redituable. Estas mismas personas fácilmente se mantienen en posiciones que generan pérdidas, permitiendo que el mercado se mueva en su contra por cientos de puntos con la esperanza que el mercado se vuelque a su favor.



NUEVAS ALTERNATIVAS DE INVERSIÓN CON EL USO DEL INTERNET, ANÁLISIS DEL MERCADO FOREX Y LA PLATAFORMA FXCM COMO ALTERNATIVA PARA INVERSIONISTAS

No se case con sus operaciones:

La razón por la cual operar con una plan es el consejo N°1 es porque la mayoría del análisis objetivo es hecho antes de que se ejecuta la operación. Una vez que el operador está en una posición, tiende a analizar el mercado en una manera diferente con la “esperanza” de que el mercado se mueva en una dirección favorable en vez de observar objetivamente los factores cambiantes que puedan haberse tornado en contra de su análisis original. Esto es particularmente cierto para las pérdidas. Los operadores con una posición perdedora tienden a casarse con sus posiciones, lo cual los hace desatender el hecho de que todos los signos señalan pérdidas continuas.

No apueste su casa:

No opere en demasía. Uno de los errores más comunes que comenten los operadores es apalancar demasiado sus cuentas al operar sumas de dinero muy superiores a las que prudentemente deberían operar. El apalancamiento es una espada de doble filo. Sólo porque un lote (100.000 unidades) de divisas requiera \$1.000 como un margen mínimo de depósito, no significa que un operador con \$5.000 en su cuenta pueda negociar 5 lotes. Un lote equivale a \$100.000 y debe ser tratado como una inversión de \$100.000 y no como los \$1.000 puestos como margen. La mayoría de los operadores analizan los gráficos correctamente y colocan operaciones sensatas, sin embargo tienden a apalancarse en demasía. Como consecuencia de esto, se ven forzados frecuentemente a salir de una posición en el tiempo equivocado. Una buena regla general es operar con 1-10 de apalancamiento o nunca usar más del 10% de su cuenta en ningún momento. Operar divisas no es fácil (si lo fuese, ¡todos serían millonarios!)



NUEVAS ALTERNATIVAS DE INVERSIÓN CON EL USO DEL INTERNET, ANÁLISIS DEL MERCADO FOREX Y LA PLATAFORMA FXCM COMO ALTERNATIVA PARA INVERSIONISTAS

FOREX vs Mercado de Acciones

Mercado Disponible las 24 horas

El mercado Forex es un mercado ininterrumpido disponible las 24 horas al día, abierto los domingos a las 14:00 hora de Nueva York hasta los viernes a las 16:00 hora de Nueva York. Al tener la capacidad de operar durante los horarios de mercado de EE.UU., Asia y Europa, los operadores poseen la ventaja de reaccionar inmediatamente a las noticias del mercado y determinar sus propios horarios de operación.

Operaciones sin Comisión

FXCM no cobra comisiones o tarifas adicionales por transacciones para operar monedas en línea o en el teléfono. Combinados con el spread fijo, consistente y totalmente transparente, los costos de las operaciones de Forex son más bajos que los de cualquier otro mercado.

Calidad de Ejecuciones y Rapidez

FXCM ofrece la mejor ejecución posible en todas las condiciones del mercado. Además de mantener spreads fijos las 24 horas del día, FXCM ofrece la ejecución más rápida posible en todo momento. A través de la Plataforma de Operaciones, los operadores ejecutan órdenes directamente con precios actualizados en tiempo real. No existe ninguna discrepancia entre el precio indicado en la plataforma y el precio al que se ejecuta la orden.



NUEVAS ALTERNATIVAS DE INVERSIÓN CON EL USO DEL INTERNET, ANÁLISIS DEL MERCADO FOREX Y LA PLATAFORMA FXCM COMO ALTERNATIVA PARA INVERSIONISTAS

FOREX vs Mercado de Acciones

Venta Corta en Tendencia Bajista

En comparación con el mercado accionario, no existe ninguna restricción sobre tomar posiciones cortas (vender) en el mercado de divisas. Oportunidades para comprar y vender en el mercado de divisas existen independientemente de la tendencia del mismo, sea alcista o bajista. Dado que en el mercado de divisas uno siempre está comprando una divisa y vendiendo otra simultáneamente, no existe ninguna predisposición estructural en el mercado. Por lo tanto, un operador tiene la misma oportunidad de operar, esté el mercado al alza o a la baja.

Mercado de Acciones: La Transición hacia el Mercado Forex

El mercado de acciones puede utilizarse como un indicador clave para la transición hacia el mercado forex. Debido a que la tecnología ha facilitado enormemente el transporte de capitales, invertir en mercados de acciones globales se ha vuelto más factible. Por lo tanto, un mercado de acciones ubicado en cualquier parte del mundo es una oportunidad ideal para todos, sin importar la ubicación geográfica. Como consecuencia, se ha establecido una fuerte correlación entre el mercado de acciones y la moneda de un país: si el mercado de acciones está en alza, se acrecienta la inversión en dólares para aprovechar la oportunidad. Pero, en caso de un mercado de acciones bajista, los inversionistas venden las acciones de empresas locales que cotizan en bolsa para aprovechar oportunidades de inversión en el exterior.



NUEVAS ALTERNATIVAS DE INVERSIÓN CON EL USO DEL INTERNET, ANÁLISIS DEL MERCADO FOREX Y LA PLATAFORMA FXCM COMO ALTERNATIVA PARA INVERSIONISTAS

Ventajas del Mercado FOREX

- FXCM garantiza spreads FIJOS en TODAS las condiciones de mercado, independientemente del monto de la operación sin excepciones. Sin condiciones.
- Otros corredores dicen que ofrecen un spread de 3 pips y luego aumentan el spread a 10 pips (o más).
- Esto generalmente ocurre cuando los mercados atraviesan períodos de gran turbulencia o en mercados de bajo volumen de operaciones, como sucede en las sesiones de las Bolsas Asiáticas. Aún peor es el hecho de que la mayoría de los corredores sólo respetan sus precios cuando el operador está equivocado y casi nunca cuando los precios están cambiando a su favor.
- Operando con FXCM, Ud. no se tendrá ninguna DIFERENCIA (slippage) en el precio de sus órdenes stop o limitadas, INDEPENDIENTEMENTE del monto de la operación.
- Otros corredores aseguran que garantizan el cumplimiento de las órdenes “stop loss” pero, si uno lee la letra chica, sólo aseguran esto en el caso de operaciones pequeñas durante condiciones normales del mercado.
- Muchos corredores ejecutan de manera rutinaria órdenes “stop loss” cuando hay de 5 a 10 pips de diferencia con el precio de “stop”. FXCM es el único corredor que respeta en todo momento el nivel de “stop” especificado.
- FXCM nunca congela sus precios. FXCM cotiza de manera agresiva en todo momento, dándole a los operadores una oportunidad justa para OPERAR mientras las compañías ANUNCIAN RESULTADOS.



NUEVAS ALTERNATIVAS DE INVERSIÓN CON EL USO DEL INTERNET, ANÁLISIS DEL MERCADO FOREX Y LA PLATAFORMA FXCM COMO ALTERNATIVA PARA INVERSIONISTAS

Ventajas del Mercado FOREX

- Otros corredores no permiten operar cuando se dan importantes noticias que afectan al mercado, ellos congelan sus precios o aumentan los spreads cuando el mercado es volátil. El 80% del volumen del mercado Forex se negocia durante los períodos de mayor actividad; de este modo, si sólo ofrecen spreads en condiciones “normales” de mercado, esto va en contra del propósito de brindar spreads más estrechos.
- FXCM emplea a más de 300 profesionales dedicados del mercado FX, con experiencia en gráficos, análisis técnico y los principios básicos del mercado Forex. Todos los empleados son asalariados; no hay ningún corredor que cobre comisiones dentro del personal vinculado.
- Otros corredores emplean vendedores bajo comisión, quienes aplican severas tácticas y artilugios de venta para atraer nuevas cuentas. El FOREX cuenta con especialistas de producto que ayudan a sus clientes a elegir entre más de una docena de opciones de sistemas de gráficos diferentes e independientes y a navegar entre los cientos de recursos disponibles para los operadores de Forex en Internet.
- FXCM brinda soporte técnico directo las 24 horas del día. Siempre se podrá contactar a una persona real con experiencia en negociaciones, ventas, soporte técnico y operaciones, aún los fines de semana.
- La mayoría de los corredores dice que brinda soporte técnico las 24 horas, aunque en realidad tan sólo cuentan con una estructura pequeña que no es capaz de resolver los problemas principales fuera del horario regular de los días hábiles. FXCM es la única compañía que tiene un extenso departamento de educación para sus operadores y que brinda soporte técnico en 15 idiomas.



NUEVAS ALTERNATIVAS DE INVERSIÓN CON EL USO DEL INTERNET, ANÁLISIS DEL MERCADO FOREX Y LA PLATAFORMA FXCM COMO ALTERNATIVA PARA INVERSIONISTAS

CONCLUSIONES

- El mercado de divisas es una alternativa nueva en el mundo de las inversiones que debe hacer parte de todo portafolio; pues además de que permite lograr rentabilidades significativas, crea en los inversionistas actitudes permanentes de estudio logrando análisis más profundos efectivos para la toma de decisiones en otras inversiones.
- El mercado Forex permite minimizar el riesgo rápidamente y a un muy bajo costo en comparación con otras alternativas financieras.
- El mercado de Divisas Forex, en particular, posee varias herramientas de análisis y control de las inversiones; ambas en pro del tiempo del inversionista. Además la facilidad del manejo de la plataforma permite que el mercado de Forex este al alcance de cualquier persona.
- Las cantidades de inversión no son un obstáculo para los inversionistas de bajo perfil, pues se puede iniciar con inversiones mínimas y se deja abierto un espacio para el Ingeniero financiero para su incursión en éste tipo de negocios bajo el perfil de Broker.
- El programa de introducing broker (IB) de FXCM permite a las compañías recibir compensación por referir clientes nuevos a FXCM. El programa IB ofrece a las compañías una solución turnkey, una estructura de tarifa competitiva, y servicios de valor agregado que aumentan su capacidad para incrementar su cartera de clientes.



NUEVAS ALTERNATIVAS DE INVERSIÓN CON EL USO DEL INTERNET, ANÁLISIS DEL MERCADO FOREX Y LA PLATAFORMA FXCM COMO ALTERNATIVA PARA INVERSIONISTAS

CONCLUSIONES

- Al asociarse con FXCM, los IBs tienen acceso a la tecnología de operaciones de propiedad exclusiva de FXCM y a 24 horas de servicios de negociación. El programa de IB de FXCM es ideal para instituciones financieras pequeñas que ofrecen apoyo y servicios especializados.
- FXCM es un creador de mercado y obtiene sus ingresos a través del spread; por lo tanto FXCM no necesita cobrar a los IBs comisiones y/o tarifas de transacción por apoyar sus operaciones. Esto significa que los IBs pueden cobrar una tarifa de comisión a sus clientes y FXCM reembolsará al IB el 100% de la comisión. Esta es otra ventaja con respecto a la industria de futuros donde los IBs deben asignar una porción del pago de su comisión a la compañía de compensación por gastos de cambio y compensación. FXCM puede personalizar una comisión o una estructura basada en tarifas de pips en base a cada cliente.
- El mercado es lo suficientemente nuevo como para no estar saturado por muchas personas, y los mismos operadores que operan acciones y futuros están ahora operando en el mercado de divisas. El año pasado FXCM pagó más de \$20M a sus revendedores de valor agregado y este año está en camino de pagar \$60M. El crecimiento registrado en las operaciones habla por sí mismo.
- La devaluación del peso respecto al dólar (o de la moneda del inversionista) es una rentabilidad adicional a la alcanzada en el mercado de divisas, si de lo contrario se presenta una apreciación de la moneda local se generaría una pérdida que debe ser compensada con los rendimientos en el Forex.



NUEVAS ALTERNATIVAS DE INVERSIÓN CON EL USO DEL INTERNET, ANÁLISIS DEL MERCADO FOREX Y LA PLATAFORMA FXCM COMO ALTERNATIVA PARA INVERSIONISTAS

OFICINAS INTERNACIONALES DEL FOREX

FXCM tiene oficinas, socios y afiliados en todos los principales centros financieros del mundo, posicionando de manera única a FXCM para proveer servicios excepcionales a los operadores alrededor del mundo.

NUEVA YORK

Forex Capital Markets LLC
Financial Square
32 Old Slip, 10th Floor
New York, NY 10005
USA
Número Principal: + 1 212.897.7660
Número de Teléfono Gratuito: 1 866 600 FXCM
Fax: + 1 212.897.7669
Correo Electrónico: ventas@fxcm.com
Soporte Técnico: techsupport@fxcm.com
Relaciones IB: ib@fxcm.com
Recursos Humanos: hr@fxcm.com
Relaciones Públicas: partnership@fxcm.com
Alta Gerencia: feedback@fxcm.com
Website: <http://www.fxcm.com/>

LONDRES

Forex Capital Markets Ltd.
60 Lombard Street
London EC3V 9EA
Número Principal: 0207.464.8408
Número de Teléfono Gratuito: 0800.917.1834
Fax: 0207.464.8730
Correo Electrónico: info@fxcm.co.uk
Website: <http://www.fxcm.co.uk/>

FXCM es una compañía Comercial Comisionista de Futuros (FCM) inscrita en la Comisión de Negociación de Bienes a Futuro (CFTC) y es miembro de la Asociación Nacional de Futuros (NFA).



NUEVAS ALTERNATIVAS DE INVERSIÓN CON EL USO DEL INTERNET, ANÁLISIS DEL MERCADO FOREX Y LA PLATAFORMA FXCM COMO ALTERNATIVA PARA INVERSIONISTAS

SAN FRANCISCO

Forex Capital Markets LLC
425 Market Street, Suite 2277
San Francisco, California 94105
USA
Número Principal: + 1 415.912.2810
Número de Teléfono Gratuito: 1 888 50 FOREX
Fax: + 1 415.397.6309
Correo Electrónico: ventas@fxcm.com
Website: <http://www.fxcm.com/>
FXCM es una compañía Comercial Comisionista de Futuros (FCM) inscrita en la Comisión de Negociación de Bienes a Futuro (CFTC) y es miembro de la Asociación Nacional de Futuros (NFA).

HONG KONG

FXCM Asia Ltd.
4905-06, 49/F The Center
99 Queens Road
Central, Hong Kong
Número Principal: 852.2119.0116
Número de Teléfono Gratuito: 800.90.3379
Fax: 852.2119.0117
Correo Electrónico: info@fxcmasia.com
Soporte Técnico: techsupport@fxcmasia.com
Alta Gerencia: oniv@fxcmasia.com
Website: <http://www.fxcmasia.com/>

JAPÓN

Forex Capital Markets - Japan
10F Chiyoda K Building 3-7-14
Kudanminami, Chiyoda-ku
Tokyo 102-0074, Japan
Número Principal: 81.3.3556.5541
Número de Teléfono Gratuito: 0066.3380.1334
Fax: 81.3.3556.5595
Correo Electrónico: info@fxcm.co.jp
Website: <http://www.fxcm.co.jp/>



NUEVAS ALTERNATIVAS DE INVERSIÓN CON EL USO DEL INTERNET, ANÁLISIS DEL MERCADO FOREX Y LA PLATAFORMA FXCM COMO ALTERNATIVA PARA INVERSIONISTAS

PROGRAMAS DE REVENDEDOR DE VALOR AGREGADO

ASESOR FINANCIERO

Programas de Revendedor de Valor Agregado

Cada mes FXCM recibe miles de consultas de individuos interesados en establecer una afiliación con FXCM para comenzar un programa de revendedor forex. El objetivo primordial es el de ayudar a individuos calificados a lanzar una operación de FX de alto margen de ganancia.

Los individuos deben invertir tanto tiempo como capital, y deben estar comprometidos a construir una operación exitosa continua. FXCM está dedicando tiempo sustancial, esfuerzo y recursos para ayudar a lanzar programas de revendedor de valor agregado alrededor del mundo con el fin de formar al mejor revendedor de valor agregado de inversión forex. Por estas razones, se deben cumplir ciertos criterios antes de enviar la solicitud para participar del programa de revendedor con valor agregado de FXCM.

La experiencia de operar divisas en vivo es invaluable cuando se hace marketing y se vende a operadores de FX activos.

A aquellos con poca o ninguna experiencia en operaciones con divisas también se les requerirá completar el Curso FX Power, un curso introductorio en línea de 30 días de duración del Mercado FX. Las operaciones con divisas en vivo pueden realizarse en la cuenta Mini de FXCM, sin embargo, FXCM requiere un balance mínimo de apertura de por lo menos \$2500 para que se tenga un sensación real de cómo funciona el mercado forex.



NUEVAS ALTERNATIVAS DE INVERSIÓN CON EL USO DEL INTERNET, ANÁLISIS DEL MERCADO FOREX Y LA PLATAFORMA FXCM COMO ALTERNATIVA PARA INVERSIONISTAS

FORMAS DE REALIZAR LOS DEPOSITOS

CLIENTES DE EE.UU.

Cheque electrónico Tarjetas de Crédito & Débito
(ON LINE – VISA – MASTERCARD – AMERICAN EXPRESS)
(\$5,000 MAX) Giro Bancario
(USD Sólamente) Cheque

CLIENTES INTERNACIONALES

Tarjetas de Crédito & Débito
(ON LINE – VISA – MASTERCARD – AMERICAN EXPRESS)
(\$5,000 MAX) Giro Bancario
(USD & Monedas Extranjeras) Cheque