LA TEORIA DE ONDAS DE ELLIOT COMO HERRAMIENTA DE ANALISIS TECNICO PARA LA ESPECULACION INTRADIA EN EL MERCADO FOREX

ALEXANDER GALDAMES GARCES
JORGE EDUARDO AGAMEZ RUZ

NACIMIENTO DEL PROYECTO

- ESTRUCTURACION DE PORTAFOLIOS. PROFESOR JAIME LOPEZ
- ANALISIS CAMBIARIO INTERNACIONAL. DOCTOR JORGE RAUL SERRANO

OBJETIVO GENERAL

Evaluar la eficiencia de las Ondas de Elliot como herramienta de análisis técnico para la especulación intradía en el mercado Forex.

OBJETIVOS EPECIFICOS

- Consultar la bibliografía disponible sobre la Teoría de Ondas de Elliot para crear un documento de fácil entendimiento y aplicación

- Generar un modelo sencillo (en Excel) que permita realizar cálculos para determinar los puntos de apertura y cierre de posiciones, así como los limites de perdidas y ganancias (stop loss & take profit).

- Analizar gráficos sobre datos históricos para estimar longitud y amplitud de las Ondas dentro de un ciclo horario.

- Abrir una cuenta demo en la plataforma Oanda o ac - markets que facilite la aplicación diaria de la herramienta y la cuantificación de los resultados en un periodo de tiempo predeterminado, para poder emitir un juicio basado en argumentos teórico-prácticos que determinen la eficiencia de la Teoría de Elliot en la especulación diaria en el mercado Forex.

ANTECEDENTES HISTÓRICOS Y MATEMÁTICOS DEL PRINCIPIO DE LAS ONDAS.

- Secuencia Fibonacci
- El ratio perfecto
- La teoría de Elliot
- Fibonacci en la teoría de Elliot
- El aporte de Dow

DISEÑO DEL MODELO EN EXCEL

El modelo es una herramienta de fácil manejo y entendimiento en excel que permite realizar cálculos para determinar los puntos de apertura y cierre de posiciones, así como los limites de perdidas y ganancias (stop loss & take profit). Ver modelo

APLICACIÓN DEL MODELO A GRAFICOS HISTORICOS

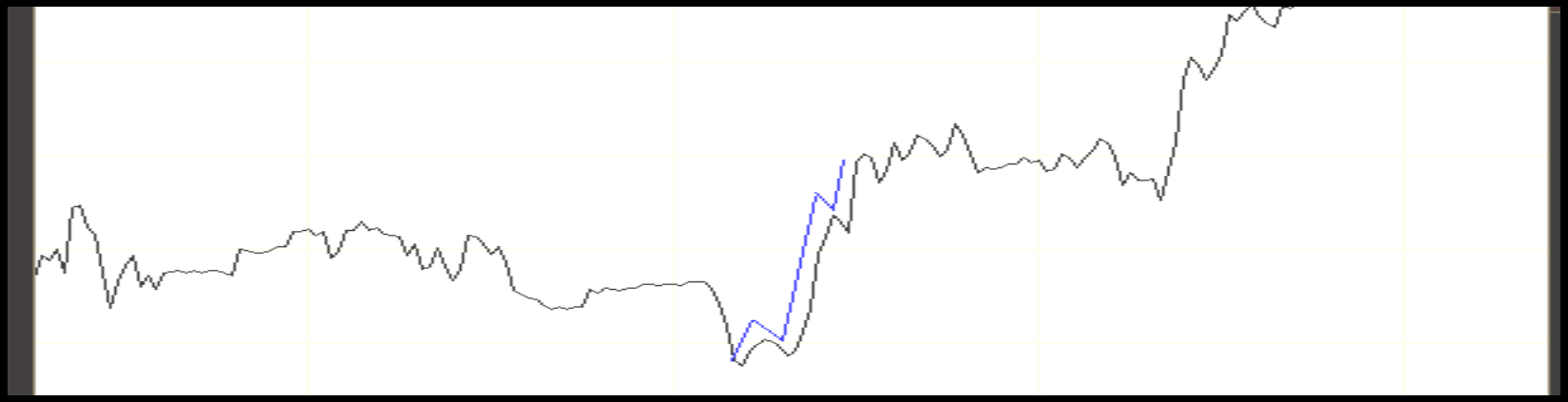

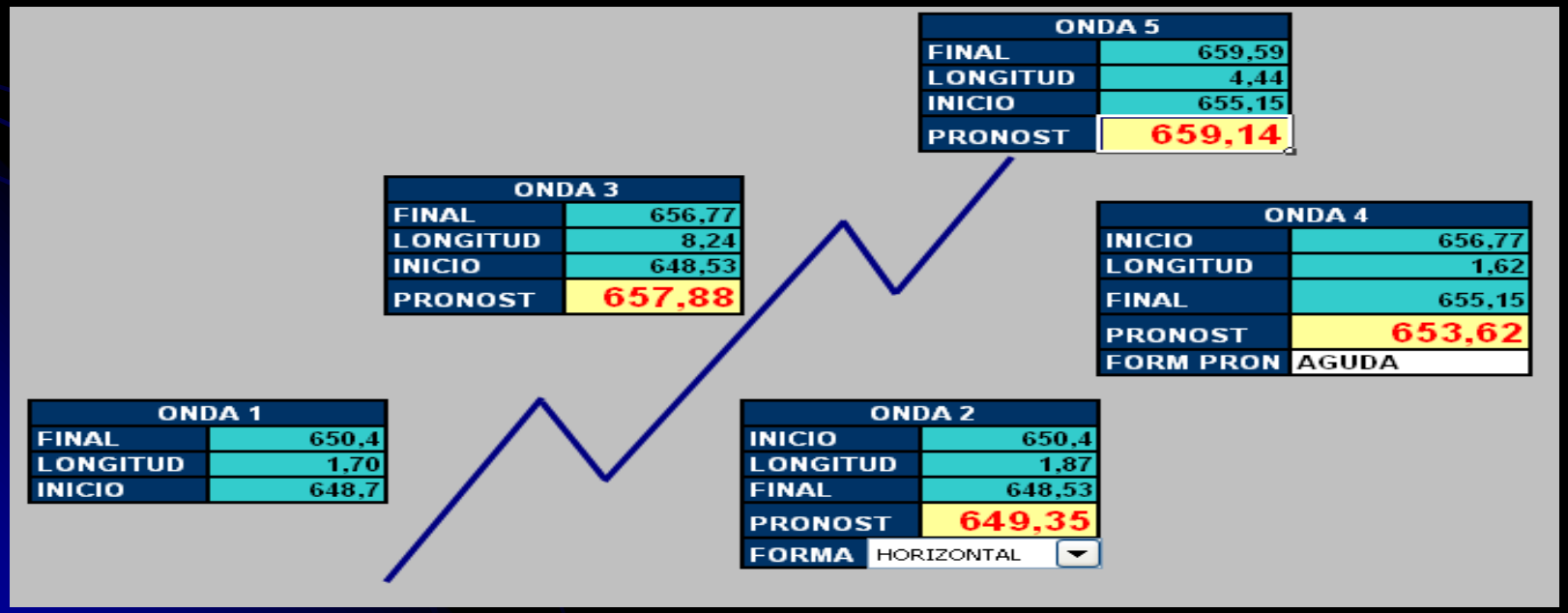

APERTURA Y SEGUIMIENTO DE LA CUENTA EN OANDA

POLÍTICAS DE INVERSIÓN

- Inspección ocular a diferentes grados
- Inversiones solo al final de la onda 4
- Ratios dinámicos acorde al comportamiento
- Limites por debajo del menor pronostico
- Recuperación de la inversión

LAS INVERSIONES

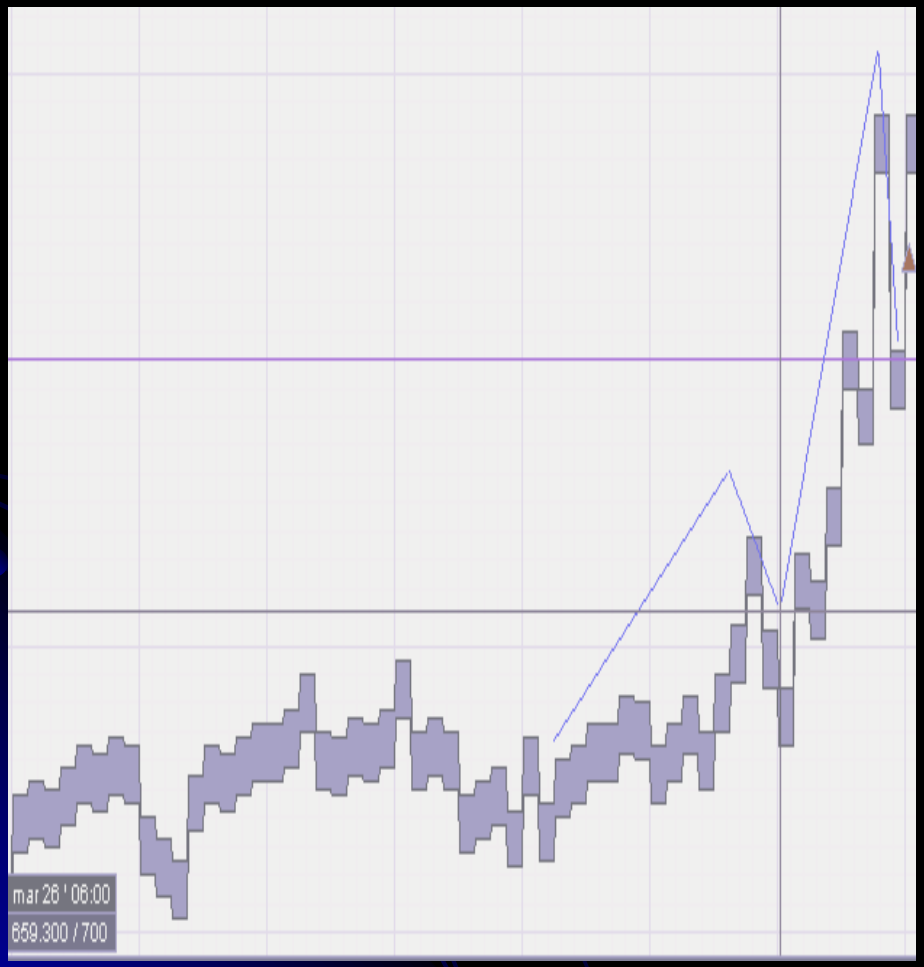

ONDA 5 DE LA ONDA 3 DE GRADO SUPERIOR

El pronóstico para la quinta onda de la tercera onda fue de 664.23 y 664.26 para la quinta de la tres de la tercera de grado menor. La posición se cerró en 663.75 una unidad antes del pronóstico general y la onda finalizó en 663.942 con una diferencia de 0.29 del pronóstico mas bajo.

LOS ERRORES

El pronóstico general había mostrado una onda 4 horizontal y ya se podía identificar las ondas A, B y parte de la C así que se tomo una posición corta en 662.750, se colocó un take profit en 662 y se omitió colocar el stop loss. No se tuvo en cuenta que la onda cinco pronosticada anteriormente ya se había dado y que se iniciaba un nuevo ciclo y lo que se había interpretado como ondas A y B no eran otra cosa que las onda 1 y 2 del nuevo ciclo.

EL LARGO PLAZO

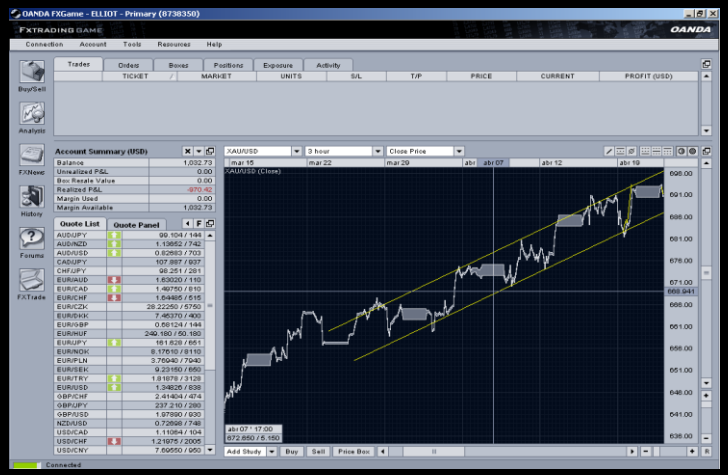

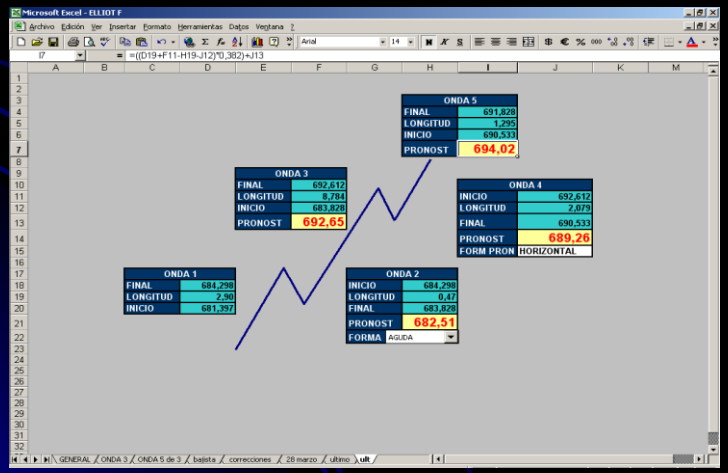

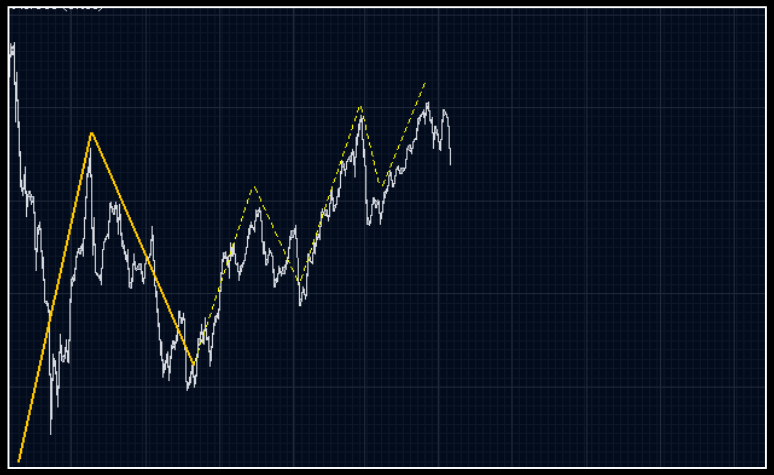

CONCLUSIONES

La especulación en el mercado Forex mediante la aplicación de la teoría de ondas de Elliot es una buena opción para hacer dinero, pero debe tenerse especial cuidado con ciertos aspectos que pueden influir negativamente en los resultados. Estos pueden ser:

- La conexión a Internet
- El grado de las ondas
- El análisis adoptado
- El numero de transacciones
- Las políticas de inversión
- La paciencia